

Муниципальное автономное дошкольное образовательное учреждение – детский сад № 197
620141, Свердловская область, город Екатеринбург, ул. Бебеля, 148а
телефон +7(343) 323-89-84, e-mail: mdou197@eduekb.ru,
сайт <https://197.tvoysadik.ru>

ПРИНЯТА
Педагогическим советом
МАДОУ-детский сад № 197
Протокол от «29» августа 2023 г. № 1

СОГЛАСОВАНА
ЗАСЕДАНИЕМ Совета родителей
Протокол от «30» августа 2023 г. № 1



УТВЕРЖДЕНА
Заведующим МАДОУ-детский сад № 197
О. Г. Маркова
Приказ от «30» августа 2023 г. № 28-0

Адаптированная образовательная программа дошкольного образования для детей с тяжелым нарушением речи (ТНР) муниципального автономного дошкольного образовательного учреждения – детский сад № 197
Разработана в соответствии с федеральным государственным образовательным стандартом дошкольного образования (утвержден приказом Минобрнауки России от 17 октября 2013 г. № 1155, зарегистрировано в Минюсте России 14 ноября 2013 г., регистрационный №30384; в редакции приказа Минпросвещения России от 8 ноября 2022 г. №955, зарегистрировано в Минюсте России 6 февраля 2023 г., регистрационный №72264) и федеральной адаптированной образовательной программой дошкольного образования для обучающихся с ограниченными возможностями здоровья (утверждена приказом Минпросвещения России от 24 ноября 2022 г. №1022, зарегистрировано в Минюсте России 27 января 2023 г., регистрационный № 72149)

Срок реализации программы:

2 года

Екатеринбург, 2023 г.

ОГЛАВЛЕНИЕ

1. Целевой раздел	4
1.1. Пояснительная записка	4
1.2. Цели и задачи Программы	7
1.3. Принципы и подходы к формированию Программы	8
1.4. Значимые для разработки и реализации Программы характеристики	9
1.5. Специфика национальных, социокультурных и иных условий, в которых осуществляется образовательная деятельность	9
1.6. Характеристики особенностей развития детей дошкольного возраста	15
1.6.1. Старшая группа (шестой год жизни)	15
1.6.2. Подготовительная к школе группа (седьмой год жизни)	17
1.7. Планируемые результаты реализации Программы	18
1.7. 1. Планируемые результаты в дошкольном возрасте	19
1.7. 2. Планируемые результаты на этапе завершения освоения Программы	20
1.8. Развивающее оценивание качества образовательной деятельности по Программе	21
1.9. Часть, формируемая участниками образовательных отношений	23
1.9.1. Принципы и подходы к формированию Программы в части, формируемой участниками образовательных отношений	26
1.9.2. Планируемый результат освоения Программы детьми, части формируемой участниками образовательных отношений к 7(8) годам	28
2. Содержательный раздел	31
2.1. Общие положения	31
2.2. Описание образовательной деятельности в соответствии с направлениями развития ребенка, представленными в пяти образовательных областях	33
2.2.1. Социально-коммуникативное развитие	33
2.2.2. Познавательное развитие	34
2.2.3. Речевое развитие	35
2.2.4. Художественно-эстетическое развитие	37
2.2.5. Физическое развитие	38
2.3. Взаимодействие педагога с детьми	40
2.3.1. Способы поддержки детской инициативы в освоении Программы с учетом направлений и сфер инициативы детей	45
2.3.2. Способы поддержки детской инициативы в освоении Программы с учетом возрастных особенностей и приоритетных сфер инициативы детей	48
2.4. Взаимодействия педагогического коллектива с семьями воспитанников	50
2.5. Рабочая программа воспитания	54

2.5.1.Целевой раздел.....	54
2.5.1.1.Пояснительная записка.....	54
2.5.1.2.Цели и задачи воспитания.....	55
2.5.1.3.Направления воспитания.....	55
2.5.1.4.Целевые ориентиры воспитания.....	57
2.5.2.Содержательный раздел Программы воспитания.....	59
2.5.2.1.Формы совместной деятельности в образовательной организации.....	66
2.5.2.2.Организация предметно-пространственной среды.....	67
2.5.3.Организационный раздел Программы воспитания.....	67
2.6.Программа коррекционно-развивающей работы.....	79
2.6.1.Программа коррекционной работы с детьми с ТНР (содержание образовательной деятельности по профессиональной коррекции нарушений развития детей (коррекционная программа)).....	79
2.6.2.Психолого-педагогическое сопровождение организации образовательного процесса.....	89
2.7.Содержание части, формируемой участниками образовательной деятельности в соответствии с направлениями развития ребенка, представленными пяти образовательными областями.....	98
2.7.1.Образовательная программа дошкольного образования для детей с тяжелым нарушением речи.....	98
2.7.2.Программа по музыкальному воспитанию детей дошкольного возраста «Ладушки».....	104
2.7.3.Программа художественно-эстетического развития детей 3-7 лет в изобразительной деятельности «Цветные ладошки».....	104
3.Организационный раздел.....	112
3.1.Психолого-педагогические условия, обеспечивающие развития ребенка.....	112
3.2.Организации развивающей предметно-пространственной среды.....	112
3.3.Материально-техническое обеспечение Программы обеспеченность методическими материалами и средствами обучения и воспитания.....	130
3.4.Кадровые условия реализации Программы.....	148
3.5.Режим и распорядок дня в дошкольных группах.....	150
3.6.Учебный план.....	157
3.7.Календарный учебный график.....	162
3.8.Календарный план воспитательной работы.....	166

I. ЦЕЛЕВОЙ РАЗДЕЛ

1.1. Пояснительная записка

Муниципальное автономное дошкольное образовательное учреждение - детский сад № 197 (далее МАДОУ) осуществляет свою образовательную деятельность в соответствии с Законом Российской Федерации от 29.12.2012. № 273-ФЗ «Об образовании в Российской Федерации».

Адаптированная образовательная программа дошкольного образования для детей с тяжелым нарушением речи (далее - Программа) разработана в соответствии с Порядком разработки и утверждения федеральных основных общеобразовательных, утвержденным приказом министерства просвещения Российской Федерации от 30 сентября 2022 г. № 874 (зарегистрирован Министерством юстиции Российской Федерации 2 ноября 2022 г., регистрационный № 70809) и Федеральным государственным образовательным стандартом дошкольного образования (далее - Стандарт). Программа определяет содержание и организацию образовательной деятельности на уровне дошкольного образования. Обеспечивает развитие личности детей дошкольного возраста в различных видах общения и деятельности с учетом их возрастных, индивидуальных психологических и физиологических особенностей и направлена на решение задач, указанных в пункте 1.6 ФГОС ДО.

Программа формируется как программа психолого-педагогической поддержки позитивной социализации и индивидуализации, развития личности детей дошкольного возраста и определяет комплекс основных характеристик дошкольного образования (объем, содержание и планируемые результаты в виде целевых ориентиров дошкольного образования) (пункт 2.3. ФГОС ДО).

Адаптированная образовательная программа для детей с тяжелым нарушением речи МАДОУ (далее АОП ДОУ) реализуется в течение 2 лет, но в сложившейся демографической ситуации срок освоения программы вступает с момента подписания договора и ограничивает сроком его действия. Для освоения АОП дети могут поступать в МАДОУ в течение всего календарного года с учетом жизненной ситуации и потребности семьи.

Режим работы МАДОУ: работает в режиме пятидневной рабочей недели с 10,5 – часовым пребыванием детей с 07:30 до 18:00 часов, исключая праздничные и выходные дни.

Согласно устава МАДОУ пункт 3.1 Обучение и воспитание ведется на русском языке.

АОП ДОУ реализуется на всем протяжении пребывания ребенка в ДОУ с 7.30 до 18.00 .

Нормативно-правовой основой для разработки Программы являются следующие нормативно-правовые документы:

- Указ Президента России Российской Федерации от 7 мая 2018 г. № 204 «О национальных целях и стратегических задачах развития Российской Федерации на период до 2024 года»;
- Указ Президента России Российской Федерации от 21 июля 2020 г. №474 «О национальных целях развития Российской Федерации на период до 2023 года»;
- Указ Президента России Российской Федерации от 9 ноября 2022 г. №809 «Об утверждении основ государственной политики по сохранению и укреплению традиционных российских духовно-нравственных ценностей»;
- Федеральный закон от 29 декабря 2012 г. №273-ФЗ «Об образовании в Российской Федерации»;
- Федеральный закон от 31 июля 2020 г. №304-ФЗ «О внесении изменений в Федеральный закон «Об образовании в Российской Федерации» по вопросам воспитания обучающихся»;

- Федеральный закон от 24 сентября 2022 г. №371-ФЗ «О внесении изменений в Федеральный закон «Об образовании в Российской Федерации» и статью 1 Федерального закона «Об обязательных требованиях в Российской Федерации»;
- Распоряжение Правительства Российской Федерации от 29 мая 2015 г. №999-р «Об утверждении Стратегии развития воспитания в Российской Федерации на период 2025 года»;
- Федеральный государственный образовательный стандарт дошкольного образования (утвержден приказом Минобрнауки России от 17 октября 2013 г. №1155, зарегистрировано в Минюсте России 14 ноября 2013 г., регистрационный №30384; в редакции приказа Минпросвещения России от 8 ноября 2022 г. №955, зарегистрировано в Минюсте России 6 февраля 2023 г., регистрационный №72264);
- Федеральная образовательная программа дошкольного образования (утверждена приказом Минпросвещения России от 25 ноября 2022 г. №1028, зарегистрировано в Минюсте России 28 декабря 2022 г., регистрационный №71847);
- Федеральная адаптированная образовательная программа дошкольного образования для обучающихся с ограниченными возможностями здоровья (утверждена приказом Министерства просвещения РФ от 24 ноября 2022 г. № 1022 «Об утверждении федеральной адаптированной образовательной программы дошкольного образования для обучающихся с ограниченными возможностями здоровья», зарегистрировано в Минюсте РФ 27 января 2023 г., регистрационный №72149);
- Санитарные правила СП 2.4.3648-20 «Санитарно-эпидемиологические требования к организациям воспитания и обучения, отдыха и оздоровления детей и молодежи» (утверждены постановлением Главного государственного санитарного врача Российской Федерации от 28 сентября 2020 г. №28, зарегистрировано в Минюсте России 18 декабря 2020 г., регистрационный № 61573);
- Устав МАДОУ – детский сад № 197;
- Программа развития МАДОУ – детский сад № 197.

Программа отвечает образовательному запросу социума, обеспечивает развитие личности детей дошкольного возраста в различных видах общения и деятельности с учетом их возрастных, индивидуальных, психологических и физиологических особенностей, в том числе достижение детьми дошкольного возраста уровня развития, необходимого и достаточного для успешного освоения ими образовательных программ начального общего образования, на основе индивидуального подхода к детям дошкольного возраста и специфичных для детей дошкольного возраста видов деятельности.

Программа состоит из обязательной части и части, формируемой участниками образовательных отношений. Обе части являются взаимодополняющими и необходимыми с точки зрения реализации требований ФГОС ДО.

Обязательная часть Программы соответствует ФОП ДО и обеспечивает:

- воспитание и развитие ребенка дошкольного возраста как гражданина Российской Федерации, формирование основ его гражданской и культурной идентичности на доступном его возрасту содержании доступными средствами;
- создание единого ядра содержания дошкольного образования (далее - ДО), ориентированного на приобщение детей к духовно-нравственным и социокультурным ценностям русского народа, воспитание подрастающего поколения как знающего и уважающего историю и культуру своей семьи, большой и малой Родины;
- создание единого федерального образовательного пространства воспитания и обучения детей от рождения до поступления в начальную школу, обеспечивающего ребенку и его родителям (законным представителям), равные, качественные условия ДО, вне зависимости от места и региона проживания.

Объем обязательной части Программы составляет не менее 60% от ее общего объема, части, формируемой участниками образовательных отношений, не более 40%.

Программа представляет собой учебно-методическую документацию, в составе которой:

- рабочая программа воспитания,
- режим и распорядок дня для всех возрастных групп ДОО,
- учебный план¹,
- календарный учебный график²,
- календарный план воспитательной работы.

В соответствии с требованиями ФГОС ДО в Программе содержится целевой, содержательный и организационный разделы.

В целевом разделе Программы представлены цели, задачи, принципы и подходы к её формированию; планируемые результаты освоения Программы в младенческом, раннем, дошкольном возрастах, а также на этапе завершения освоения Программы; характеристики особенностей развития детей младенческого, раннего, дошкольного возрастов, подходы к педагогической диагностике планируемых результатов.

Содержательный раздел Программы включает описание:

- задач и содержания образовательной деятельности по каждой из образовательных областей для возрастных групп, обучающихся (социально-коммуникативное, познавательное, речевое, художественно-эстетическое, физическое развитие) в соответствии с федеральной программой и с учетом используемых методических пособий, обеспечивающих реализацию данного содержания;
- вариативных форм, способов, методов и средств реализации Федеральной программы с учетом возрастных и индивидуальных особенностей воспитанников, специфики их образовательных потребностей и интересов;
- особенностей образовательной деятельности разных видов и культурных практик;
- способов поддержки детской инициативы;
- особенностей взаимодействия педагогического коллектива с семьями обучающихся;
- образовательной деятельности по профессиональной коррекции нарушений развития детей.

Содержательный раздел включает рабочую программу воспитания, которая раскрывает задачи и направления воспитательной работы, предусматривает приобщение детей к российским традиционным духовным ценностям, включая культурные ценности своей этнической группы, правилам и нормам поведения в российском обществе.

Организационный раздел Программы включает описание:

- психолого-педагогических кадровых условий реализации Программы;
- организации развивающей предметно-пространственной среды (далее - РППС);
- материально-техническое обеспечение Программы;
- обеспеченность методическими материалами и средствами обучения и воспитания.
- В разделе представлены режим и распорядок дня во всех возрастных группах, календарный план воспитательной работы.

¹ Часть 9 статьи 2 Федерального закона от 29 декабря 2012 г. № 273-ФЗ «Об образовании в Российской Федерации»

² Там же

В части, формируемой участниками образовательных отношений, представлены выбранные участниками образовательных отношений программы, направленные на развитие детей в образовательных областях, видах деятельности и культурных практиках (парциальные образовательные программы), отобранные с учетом приоритетных направлений, климатических особенностей, а также для обеспечения коррекции нарушений развития и ориентированные на потребность детей и их родителей.

Данные программы направлены на благоприятные условия для формирования основ базовой культуры личности, развития психофизических особенностей и физических качеств в соответствии с возрастными и индивидуальными особенностями, подготовку к жизни в современном обществе в ходе освоения традиционных и инновационных социальных и культурных практик.

1.2. Цели и задачи Программы

Учитывая содержание пункта 1 статьи 64 Федерального закона «об образовании в Российской Федерации» и пункта 1 раздела 1 ФООП ДО, целью Программы является обеспечение условий для дошкольного образования, определяемых общими и особыми потребностями обучающегося дошкольного возраста с ОВЗ, индивидуальными особенностями его развития и состояния здоровья.

Программа содействует взаимопониманию и сотрудничеству между людьми, способствует реализации прав обучающихся дошкольного возраста на получение доступного и качественного образования, обеспечивает развитие способностей каждого ребенка, формирование и развитие личности ребенка в соответствии с принятыми в семье и обществе духовно-нравственными и социокультурными ценностями в целях интеллектуального, духовно-нравственного, творческого и физического развития человека, удовлетворения его образовательных потребностей и интересов.

К традиционным российским духовно-нравственным ценностям относятся, прежде всего, жизнь, достоинство, права и свободы человека, патриотизм, гражданственность, служение Отечеству и ответственность за его судьбу, высокие нравственные идеалы, крепкая семья, созидательный труд, приоритет духовного над материальным, гуманизм, милосердие, справедливость, коллективизм, взаимопомощь и взаимоуважение, историческая память и преемственность поколений, единство народов России³.

Программа, в соответствии с Федеральным законом «Об образовании в Российской Федерации», направлена на формирование общей культуры, развитие физических, интеллектуальных, нравственных, эстетических и личностных качеств, формирование предпосылок учебной деятельности, сохранение и укрепление здоровья детей дошкольного возраста.

Цель Программы достигается через решение следующих задач (п.1.6. ФГОС ДО, п.10.2. ФООП ДО):

- 1) Реализация содержания АООП ДОУ;
- 2) Коррекция недостатков психофизического развития обучающихся с ОВЗ;
- 3) Охрана и укрепление физического и психического развития обучающихся с ОВЗ, в том числе их эмоционального благополучия;
- 4) Обеспечение равных возможностей для полноценного развития ребенка с ОВЗ в период дошкольного образования независимо от места проживания, пола, нации, языка, социального статуса;
- 5) Создание благоприятных условий развития в соответствии с их возрастными, психофизическими и индивидуальными особенностями, развитие способностей и творческого потенциала каждого ребенка с ОВЗ как субъекта отношений с педагогическим работником, родителями (законными представителями), другими детьми;

³ Пункт 5 основ государственной политики по сохранению и укреплению традиционных российских духовно-нравственных ценностей, утвержденных Указом Президента Российской Федерации от 9 ноября 2022 г. №809 (Собрание законодательства Российской Федерации, 2022, №46, ст.7977).

- б) Объединение обучения и воспитания в целостный образовательный процесс на основе духовно-нравственных и социокультурных ценностей, принятых в обществе правил и норм поведения в интересах человека, семьи, общества;
- 7) Формирование общей культуры личности обучающихся с ОВЗ, развитие и социальных, нравственных, эстетических, интеллектуальных, физических качеств, инициативности, самостоятельности и ответственности ребенка, формирование предпосылок учебной деятельности;
- 8) Формирование социокультурной среды, соответствующей психофизическим и индивидуальным особенностям развития обучающихся с ОВЗ;
- 9) Обеспечение психолого-педагогической поддержки родителей (законных представителей) и повышение их компетентности в вопросах развития, образования, реабилитации (абилитации), охраны и укрепления здоровья обучающихся с ОВЗ;
- 10) Обеспечение преемственности целей, задач и содержания дошкольного и начального общего образования.

1.3. Принципы и подходы к формированию Программы

Программа построена на следующих **принципах**, установленных ФГОСДО:

- 1) Поддержка разнообразия детства;
- 2) Сохранение уникальности и самоценности детства как важного этапа в общем развитии человека;
- 3) Позитивная социализация ребенка;
- 4) Личностно-развивающий и гуманистический характер взаимодействия педагогических работников и родителей (законных представителей), педагогических и иных работников ДОУ и обучающихся;
- 5) Содействие и сотрудничество обучающихся и педагогических работников, признание ребенка полноценным участником (субъектом) образовательных отношений;
- 6) Сотрудничество ДОУ с семьей;
- 7) Возрастная адекватность образования (подбор образовательной организацией содержания и методов дошкольного образования в соответствии с возрастными особенностями обучающихся).

Специфические принципы и подходы к формированию АОП ДО для обучающихся с ТНР::

– *сетевое взаимодействие с организациями социализации, образования, охраны здоровья и другими партнерами*, которые могут внести вклад в развитие и образование детей, а также использование ресурсов местного сообщества и вариативных программ дополнительного образования детей для обогащения детского развития. Программа предполагает, что Организация устанавливает партнерские отношения не только с семьями детей, но и с другими организациями и лицами, которые могут способствовать удовлетворению особых образовательных потребностей детей с ТНР, оказанию психолого-педагогической и/или медицинской поддержки в случае необходимости (Центр психолого-педагогической, медицинской и социальной помощи и др.);

– *индивидуализация дошкольного образования детей с ТНР* предполагает такое построение образовательной деятельности, которое открывает возможности для индивидуализации образовательного процесса и учитывает его интересы, мотивы, способности и психофизические особенности;

– *развивающее вариативное образование*. Этот принцип предполагает, что образовательное содержание предлагается ребенку через разные виды деятельности с учетом зон актуального и ближайшего развития ребенка (Л.С. Выготский), что способствует развитию, расширению как явных, так и скрытых возможностей ребенка;

– *полнота содержания и интеграция отдельных образовательных областей*. В соответствии со Стандартом Программа предполагает всестороннее социально-коммуникативное, познавательное, речевое, художественно-эстетическое и физическое развитие детей посредством различных видов детской активности. Деление Программы на образовательные области не означает, что каждая образовательная область осваивается ребенком по отдельности, в форме изолированных занятий по модели школьных предметов. Между отдельными разделами Программы существуют многообразные взаимосвязи: познавательное развитие детей с ТНР тесно связано с речевым и социально-коммуникативным, художественно-эстетическое – с познавательным и речевым и т. п. Содержание образовательной деятельности в каждой области тесно связано с другими областями. Такая организация образовательного процесса соответствует особенностям развития детей с ТНР дошкольного возраста;

– *инвариантность ценностей и целей при вариативности средств реализации и достижения целей Программы*. Стандарт и Программа задают инвариантные ценности и ориентиры, с учетом которых Организация должна разработать свою адаптированную основную образовательную программу. При этом за Организацией остаётся право выбора способов их достижения, выбора образовательных программ, учитывающих разнородность состава групп воспитанников, их психофизических особенностей, запросов родителей (законных представителей).

1.4. Значимые для разработки и реализации Программы характеристики

Основные участники реализации Программы: педагоги, обучающиеся, родители (законные представители).

Социальными заказчиками реализации Программы как комплекс образовательных услуг выступают, в первую очередь, родители (законные представители) обучающихся, как гаранты реализации прав ребенка на уход, присмотр и оздоровление, воспитание и обучение.

Особенности разработки Программы:

- условия, созданные в ДОО для реализации целей и задач Программы;
- социальный заказ родителей (законных представителей);
- детский контингент;
- кадровый состав педагогических работников;
- культурно-образовательные особенности МАДОУ – детский сад №197;
- климатические особенности;
- взаимодействие с социумом.

1.5. Специфика национальных, социокультурных и иных условий, в которых осуществляется образовательная деятельность

Осуществление образовательного процесса с учетом специфики климатических, национально-культурных, демографических, и других условий направлено на развитие личности ребенка в контексте детской субкультуры, сохранение и развитие индивидуальности, достижение ребенком уровня психофизического и социального развития, обеспечивающего успешность познания мира ближайшего окружения через разнообразные виды детских деятельностей.

Становление различных сфер самосознания ребенка происходит на основе культуры своего народа, ближайшего социального окружения, на познании историко-географических, этнических особенностей социальной действительности уральского региона, города Екатеринбурга, с учетом национальных ценностей и традиций.

В качестве значимых характеристик Образовательной программы, выступают *территориальные особенности Уральского региона* (в том числе, города Екатеринбурга).

Национально - культурные характеристики.

Свердловская область сохраняет за собой статус крупнейшего по численности населения региона. Это высоко урбанизированный регион, доля городского населения составляет почти 85 процента. На протяжении многих веков Урал оставался перекрёстком путей многих народов. Его географическое положение на стыке Европы и Азии во многом предопределило полиэтничный состав населения и многообразную и сложную этническую историю.

Урал - уникальный этнический и социокультурный регион, в котором проживают представители более 100 национальностей (коренных и мигрантов из стран бывшего СССР и настоящего СНГ и др.).

Екатеринбург - развивающийся многонациональный город с особой историей и традициями. В Екатеринбурге функционируют несколько десятков библиотек. Наиболее крупные библиотечные организации — Свердловская областная универсальная научная библиотека им. В. Г. Белинского — крупнейшая публичная библиотека в Свердловской области, и Муниципальное объединение библиотек, включающее в себя 41 библиотеку по всему городу, в том числе Центральную городскую библиотеку им. А. И. Герцена. В городе действует около 50 различных музеев и более 10 театров. В городе функционирует Свердловская киностудия — единственная киностудия в России за пределами Москвы и Санкт-Петербурга, снимающая не только документальное, но и художественное кино. Помимо этого в городе есть зоопарк и цирк. На данный момент Екатеринбург насчитывает более 34 памятных места.

Содержание дошкольного образования в МАДОУ включает в себя вопросы истории и культуры родного города, региона, природного, социального и рукотворного мира, который с детства окружает маленького екатеринбуржца. Поликультурное воспитание дошкольников строится на основе изучения национальных традиций семей воспитанников МАДОУ.

Представление о малой родине (Средний Урал) является содержательной основой для осуществления разнообразной детской деятельности. Поэтому данное содержание интегрируется практически со всеми образовательными областями («Физическое развитие», «Социально-коммуникативное развитие», «Познавательное развитие», «Художественно-эстетическое развитие», «Речевое развитие»).

Интеграция краеведческого содержания в разных формах детско-взрослой совместной и самостоятельной деятельности в следующем:

- участие детей в целевых прогулках, экскурсиях по городу (Железнодорожному району) обеспечивает необходимую двигательную активность и способствует сохранению и укреплению здоровья дошкольников;
- обсуждение с детьми правил безопасного поведения на улицах города;
- участие детей в совместном со взрослыми труде на участке детского сада;
- развитие эстетического восприятия и суждений в процессе чтения произведений художественной литературы о малой родине - Среднем Урале, накопление опыта участия в разговорах, беседах о событиях, происходящих в родном городе, о достопримечательностях родного города, Железнодорожного района участие в придумывании сказок и историй о достопримечательностях малой родины;
- рассматривание дидактических картинок, иллюстраций, отражающих отношение людей к малой родине: высаживание деревьев и цветов в городе, возложение цветов к мемориалам воинов, украшение города к праздникам и прочее;
- участие в проектной деятельности, продуктом которой являются журналы или газеты о малой родине, создание карт города, Железнодорожного района, составление маршрутов экскурсий и прогулок по городу, району; коллекционирование картинок, открыток, символов, значков;
- обсуждение и составление рассказов о профессиях родителей-горожан;

– участие детей с родителями и воспитателями в социально-значимых событиях, происходящих в городе Екатеринбурге, Железнодорожном районе: чествование ветеранов, социальные акции и прочее.

Социально - демографические особенности осуществления образовательного процесса определились в ходе статистических и социально-педагогических исследований – это:

– Среди родителей воспитанников ДОО широко представлена социальная группа служащих молодого и среднего возраста со средним финансовым положением, имеющих преимущественно высшее и среднее специальное образование, воспитывающих 2 и более детей (в детском саду 7 % многодетных семей);

– Этнический состав семей воспитанников в основном имеет однородный характер, основной контингент – дети из русскоязычных семей.

Средства этнокультурного образования и воспитания дошкольников Компонентами содержания социального развития старших дошкольников в поликультурном обществе становятся толерантность, патриотизм, гражданственность и этнотолерантность, которые формируются целенаправленно в педагогическом процессе ДОУ средствами вхождения ребенка в культуру.

Наиболее ценной для воспитания и обучения ребенка является духовная культура и особенно искусство. Произведения разных видов искусства близки эмоциональной природе ребенка, его способности мыслить образами и выражать свое отношение к окружающему в разных видах художественной деятельности.

Наиболее доступными из них для дошкольников являются следующие.

Народная игровая культура. Ребенку понятны и интересны такие ее формы как: - игры народов Среднего Урала разных видов (подвижные игры и состязания, сюжетные, хороводные, словесные), - народная игрушка, - народный праздник и народный театр.

Устное народное творчество, ценность которого состоит в познавательном, эстетическом и воспитательном значениях. Фольклорные тексты естественно включаются в разные виды детской деятельности (игровую, изобразительную, театрализованную). Произведения устного творчества разных народов содержат единые архетипы, выражающиеся в образах, сюжетах, морали. Их освоение помогает дошкольнику понять общность нравственно-этических общечеловеческих ценностей.

Декоративно-прикладное искусство народов Среднего Урала, в произведениях которого отражаются традиционные культурные ценности этносов и этнических групп. Знакомство со спецификой народных декоративных промыслов разных культур, с общими и различными образами и символами позволяет дошкольникам увидеть и осмыслить, что их специфика зависит от внешних особенностей жизни этноса (главным образом, среды обитания), а общность определяется единством нравственных и эстетических ценностей. Возможность не только наблюдать, но и участвовать в создании предметов на основе народных традиций делает этот процесс увлекательным и полезным для ребенка.

Поликультурное пространство музеев города Екатеринбурга. Музей как социокультурный феномен обладает большими потенциальными возможностями для приобщения дошкольников к различным культурам, благодаря наглядно представленным памятникам и музейным экспонатам. Современные интерактивные информационные технологии делают доступным и интересным процесс приобщения дошкольников к различным культурам в условиях музея.

Основные методы воспитания этнотолерантности у детей старшего дошкольного возраста:

▪ рассказы взрослого, чтение книг, просмотр видеофильмов, видеопрезентаций, прослушивание аудиозаписей, беседы, организация выставок;

▪ знакомство детей с устным народным творчеством, народными игрушками и способами их изготовления, народными играми, народным музыкальным и изобразительным искусствами, народными праздниками;

- обсуждение реальных специально созданных проблемных ситуаций, связанных с решением проблем межэтнического взаимодействия;

- проведение детских и народных обрядовых праздников, театрализовано-музыкальных представлений, «семейных вечеров» с приглашением на них людей (взрослых и детей) разных национальностей;

- сравнительный анализ народных игр, игрушек, произведений народного искусства. Педагог с детьми обсуждают причины различий, вызванные природными условиями жизни этноса, особенностями их материальной культуры в процессе сравнения народных подвижных игр, народных игрушек. Постепенно дети подводятся к мысли о единстве социально-нравственных ценностей;

- решение проблемных ситуаций образно-игровые этюды и импровизации, театрализованные игры содействуют развитию у детей способности к толерантному общению, к позитивному взаимодействию с людьми (взрослыми и детьми) разных стран и этносов, помогают понять, как важно жить в мире со всеми народами, знать и уважать их культуру, обычаи и традиции;

- игры-путешествия по карте Свердловской области, глобусу, карте мира, карте родной страны;

- организация детской проектной деятельности углубляет интерес ребенка к этнической проблематике, мотивирует к самостоятельному поиску информации. Средства: Реализация содержания образования с учетом региональной специфики осуществляется через знакомство с национально-культурными особенностями Среднего Урала (произведения искусства, 16 художественное слово, фольклор, музыка, знакомство с историей региона, азами русской, татарской, мордовской, чувашской культур и быта), что отражается в комплексно-тематическом планировании образовательного процесса.

- Желание семей получать гарантированную и квалифицированную психолого-педагогическую поддержку, присутствие определенной доли доверия со стороны родителей воспитанников в уровне квалификации и качестве предоставляемой услуги учреждением.

- Увеличение вероятности угрозы здоровью детей. Детский сад расположен в микрорайоне «Новая сортировка» (Пехотинцев), где главными, загрязняющими воздух, предприятиями являются: ОАО ВИЗ, Уралмаш. Источником загрязнения окружающей среды является также Железная дорога, проходящая примерно в 700 метрах от МАДОУ, а также подъездная дорога к детскому саду и стоянка, расположенная в 10 метрах от МАДОУ и у подъездов жилых домов и магазина.

В результате учитывается:

- Состав семей воспитанников (многодетная семья, один ребёнок в семье и др.), наполняемость и принципы формирования разновозрастных групп, в том числе группы раннего возраста, для адекватного выбора форм организации, средств и методов образования детей.

- Состояние здоровья детского населения: общая заболеваемость детей, количество детей с отклонениями в физическом развитии, стоящих на учете по заболеваниям, часто болеющих детей – все эти факторы учитываются при планировании и реализации разнообразных мер, направленных на укрепление здоровья детей и снижения заболеваемости, предусмотренных в образовательном процессе;

- Индивидуальный темп развития каждого ребенка: задача воспитателя — бережно относиться к этому процессу, создавать условия для естественного индивидуального личностного роста.

Климатические особенности.

Природа Среднего Урала отличается исключительным разнообразием. Основными чертами климата являются: холодная зима ($t - 20 - 30^{\circ}$); сухое жаркое лето ($t = +20 - 30^{\circ}$); достаточно длинный весенний и осенний периоды. Предусматривается ознакомление детей с природно-климатическими условиями и особенностями Свердловской области, воспитание любви к родной природе.

Процесс воспитания и развития в детском саду является непрерывным, но, тем не менее, график образовательного процесса составляется в соответствии с выделением двух периодов:

1) холодный период - образовательный: (сентябрь-май), составляется определенный режим дня и расписание непрерывной образовательной деятельности с детьми в разнообразных формах работы;

2) летний период - оздоровительный (июнь-август), для которого составляется другой режим дня. При планировании образовательного процесса во всех возрастных группах внесены коррективы в физкультурно-оздоровительную работу.

Учитывая климатические и природные особенности Уральского региона, два раза непрерывной образовательная деятельность по физическому развитию проводится в зале и один раз – на воздухе. Прогулки в холодный период проводятся в соответствии с требованиями СанПиН и режимом ДОУ (2 раза в день по 2-2,5 часа). В условиях холодной уральской зимы, когда световой день уменьшается до 7 часов, количество прогулок и совместной деятельности взрослого и детей, осуществляемой на улице во вторую половину дня, сводится к минимуму. Температурный режим: при t воздуха ниже -15°C и скорости ветра более 20 м/с прогулка сокращается до минимума. Прогулка не проводится при t воздуха ниже -15°C и скорости ветра более 15 м/с для детей до 4-х лет; для детей 5-7 лет при t воздуха ниже -20°C и скорости ветра более 15 м/с .

Особое внимание уделяется одежде детей, которая должна соответствовать погодным условиям. Предусмотрена работа с родителями: на зимних прогулках детям удобнее в утепленных куртках и штанах спортивного фасона, чем в тяжелых шубах (для занятий по физическому развитию и игре в подвижные, народные игры на прогулке). В теплое время жизнедеятельность детей организуется на открытом воздухе.

Организационные особенности:

- первые две недели сентября детский сад функционирует в адаптационном режиме.

Образовательные запросы родителей, социума.

– Программа детского сада строится с учетом родительских запросов, среди которых по результатам мониторинга наиболее часто встречаются следующие:

- запрос на качественное образование дошкольника и его подготовку к школе;
- совершенствование системы оздоровления детей в детском саду;
- использование различных видов информирования родителей о жизни детей в детском саду, в том числе дистанционных;
- запрос на помощь в приобщении к культурному пространству Екатеринбурга, развитию общей культуры дошкольников;
- запрос на помощь в приобщении детей к физической культуре и спорту;
- запрос на развитие творческих способностей детей.

– Среди социальных запросов важнейшим является запрос со стороны школы, связанный с формированием у дошкольников качеств, необходимых для овладения учебной деятельностью: любознательности, инициативности, самостоятельности, произвольности, творческого самовыражения и др.

Организационные условия.

ДОУ работает в условиях сокращенного дня (10,5-часового пребывания). Процесс воспитания и развития в детском саду является непрерывным, поэтому график образовательного процесса составляется в соответствии с выделением двух периодов:

- холодный период: учебный год (сентябрь-май), составляется определенный режим дня и расписание организованных образовательных форм;
- летний период (июнь-август), для которого также составляется режим дня.

– Процесс воспитания и развития в детском саду является непрерывным, тем не менее график образовательного процесса составляется в соответствии с выделением двух периодов:

– холодный период - образовательный: (сентябрь-май), составляется определенный режим дня и осуществляется планирование непрерывной образовательной деятельности с детьми в разнообразных формах работы;

– летний период - оздоровительный (июнь-август), для которого составляется другой режим дня, осуществляется оздоровительная и культурно-досуговая деятельность.

– При планировании образовательного процесса во всех возрастных группах вносятся коррективы в физкультурно-оздоровительную работу. Учитывая климатические и природные особенности Уральского региона, два раза непрерывная образовательная деятельность по физическому развитию может проводиться в зале и один раз - на воздухе.

– Прогулки с детьми в холодный период предусматриваются в соответствии с требованиями СанПиНа и режимом/распорядком дня. Рекомендуемая продолжительность ежедневных прогулок составляет 3-4 часа. Продолжительность прогулки определяется в зависимости от климатических условий. При температуре воздуха ниже минус 15 С и скорости ветра более 7 м/с продолжительность прогулки рекомендуется сокращать.

Рекомендуется организовывать прогулки 2 раза в день: в первую половину дня и во вторую половину дня - после дневного сна или перед уходом детей домой.

В условиях холодной уральской зимы, когда световой день уменьшается до 7 часов, количество прогулок и совместной деятельности взрослого и детей, осуществляемой на улице во вторую половину дня, сводится к минимуму.

Прогулки не рекомендуется проводить

▪ при t воздуха ниже -15С и скорости ветра более 15м/с для детей до 4-х лет; для детей 5-7 лет при t воздуха ниже -20С и скорости ветра более 15м/с.

Особое внимание уделяется одежде детей, которая должна соответствовать погодным условиям. На зимних прогулках детям удобнее в утепленных куртках и штанах (комбинезонах) спортивного фасона, чем в тяжелых шубах (для занятий по физическому развитию и игре в подвижные, народные игры на прогулке).

Для успешной реализации ООП обеспечиваются следующие психолого – педагогические условия:

1) уважение взрослых к человеческому достоинству детей, формирование и поддержка их положительной самооценки, уверенности в собственных возможностях и способностях;

2) использование в образовательной деятельности форм и методов работы с детьми, соответствующих их возрастным и индивидуальным особенностям (недопустимость как искусственного ускорения, так и искусственного замедления развития детей);

3) построение образовательной деятельности на основе взаимодействия взрослых с детьми, ориентированного на интересы и возможности каждого ребенка и учитывающего социальную ситуацию его развития;

4) поддержка взрослыми положительного, доброжелательного отношения детей друг к другу и взаимодействия детей друг с другом в разных видах деятельности;

5) поддержка инициативы и самостоятельности детей в специфических для них видах деятельности;

6) возможность выбора детьми материалов, видов активности, участников совместной деятельности и общения;

7) защита детей от всех форм физического и психического насилия.

Для создания социальной ситуации развития детей, соответствующей специфике дошкольного возраста ООП предполагает:

- 1) обеспечение эмоционального благополучия через:
 - непрерывная общение с каждым ребенком;
 - уважительное отношение к каждому ребенку, к его чувствам и потребностям.
- 2) поддержку индивидуальности и инициативы детей через:
 - создание условий для свободного выбора детьми деятельности, участников совместной деятельности;
 - создание условий для принятия детьми решений, выражения своих чувств и мыслей;
 - недирективную помощь детям, поддержку детской инициативы и самостоятельности в разных видах деятельности (игровой, исследовательской, проектной, познавательной и т.д.).
- 3) установление правил взаимодействия в разных ситуациях:
 - создание условий для позитивных, доброжелательных отношений между детьми, в том числе принадлежащими к разным национально-культурным, религиозным общностям и социальным слоям, а также имеющими различные (в том числе ограниченные) возможности здоровья;
 - развитие коммуникативных способностей детей, позволяющих разрешать конфликтные ситуации со сверстниками;
 - развитие умения детей работать в группе сверстников.
- 4) построение вариативного развивающего образования, ориентированного на уровень развития, проявляющийся у ребенка в совместной деятельности со взрослым и более опытными сверстниками, но не актуализирующийся в его индивидуальной деятельности (далее - зона ближайшего развития каждого ребенка), через:
 - создание условий для овладения культурными средствами деятельности;
 - организацию видов деятельности, способствующих развитию мышления, речи, общения, воображения и детского творчества, личностного, физического и художественно-эстетического развития детей;
 - поддержку спонтанной игры детей, ее обогащение, обеспечение игрового времени и пространства;
 - оценку индивидуального развития детей.
- 5) взаимодействие с родителями (законными представителями) по вопросам образования ребенка, непрерывного вовлечения их в образовательную деятельность, в том числе посредством создания образовательных проектов совместно с семьей на основе выявления потребностей и поддержки образовательных инициатив семьи.

1.6. Характеристики особенностей развития детей дошкольного возраста

1.6.1. Старшая группа (шестой год жизни)

Росто-весовые характеристики. Средний вес у мальчиков изменяется от 19,7 кг в пять лет до 21,9 кг в шесть лет, у девочек – от 18,5 кг в пять лет до 21,3 кг в шесть лет. Средняя длина тела у мальчиков от 110,4 см в пять лет до 115,9 см в шесть лет, у девочек – от 109,0 см в пять лет до 115,7 см в шесть лет.

Функциональное созревание. Развитие центральной нервной и опорно-двигательной систем, зрительно-моторной координации позволяет ребенку значительно расширить доступный набор двигательных стереотипов.

Психические функции. В период от пяти до шести лет детям доступно опосредованное запоминание. Эффективность запоминания с помощью внешних средств (картинок, пиктограмм) может возрасти в 2 раза. В старшем дошкольном возрасте продолжает развиваться

образное мышление. Дети способны не только решить задачу в наглядном плане, но и совершить преобразования объекта, указать, в какой последовательности объекты вступят во взаимодействие и т.д. Эгоцентризм детского мышления сохраняется. Основой развития мыслительных способностей в данном возрасте является наглядно-схематическое мышление, начинают развиваться основы логического мышления. Формируются обобщения, что является основой словесно-логического мышления. Интенсивно формируется творческое воображение. Наряду с образной креативностью, интенсивно развивается и вербальная креативность по параметрам беглости, гибкости, оригинальности и разработанности. Увеличивается устойчивость, распределение, переключаемость внимания. Развитие речи идет в направлении развития словаря, грамматической стороны речи, связной речи, ребенку доступен фонематический анализ слова, что является основой для освоения навыков чтения. Проявляется любознательность ребенка, расширяется круг познавательных интересов. Складывается первичная картина мира.

Детские виды деятельности. У детей шестого года жизни отмечается существенное расширение регулятивных способностей поведения, за счет усложнения системы взаимоотношений со взрослыми и со сверстниками. Творческая сюжетно-ролевая игра имеет сложную структуру. В игре могут принимать участие несколько детей (до 5-6 человек). Дети шестого года жизни могут планировать и распределять роли до начала игры и строят свое поведение, придерживаясь роли. Игровое взаимодействие сопровождается речью, соответствующей взятой роли по содержанию и интонационно. Нарушение логики игры не принимается и обосновывается. При распределении ролей могут возникать конфликты, связанные с субординацией ролевого поведения, а также нарушением правил. Сюжеты игр становятся более разнообразными, содержание игр определяется логикой игры и системой правил.

Интенсивно развиваются продуктивные виды деятельности, которые способствуют развитию творческого воображения и самовыражения ребенка.

Детям доступны рисование, конструирование, лепка, аппликация по образцу, условию и по замыслу самого ребенка. Необходимо отметить, что сюжетно-ролевая игра и продуктивные виды деятельности в пять-шесть лет приобретают целостные формы поведения, где требуется целенаправленность, планирование деятельности, осуществление действий, контроль и оценка. Продуктивные виды деятельности могут осуществляться в ходе совместной деятельности.

Коммуникация и социализация. В общении со взрослыми интенсивно формируются внеситуативно-познавательная и внеситуативно-личностная форма общения. У детей формируется потребность в самоутверждении через возможность соответствовать нормам, правилам, ожиданиям, транслируемым со стороны взрослых. Со сверстниками начинает формироваться внеситуативно-деловая форма общения, что определяется возрастающим интересом к личности сверстника, появляются избирательные отношения, чувство привязанности к определенным детям, дружба. Характер межличностных отношений отличается выраженным интересом по отношению к сверстнику, высокую значимость сверстника, возрастанием просоциальных форм поведения. Детские группы характеризуются стабильной структурой взаимоотношений между детьми.

Саморегуляция. В период от пяти до шести лет начинают формироваться устойчивые представления о том, «что такое хорошо» и «что такое плохо», которые становятся внутренними регуляторами поведения ребенка. Формируется произвольность поведения, социально значимые мотивы начинают управлять личными мотивами.

Личность и самооценка. Складывается первая иерархия мотивов. Формируется дифференцированность самооценки. Преобладает высокая, неадекватная самооценка. Ребенок стремится к сохранению позитивной самооценки.

1.6.2. Подготовительная к школе группа (седьмой год жизни)

Росто-весовые характеристики. Средний вес мальчиков к семи годам достигает 24,9 кг, девочек – 24,7 кг. Средняя длина тела у мальчиков к семи годам достигает 123,9, у девочек – 123,6 см.

В период от пяти до семи лет наблюдается выраженное увеличение скорости роста тела ребенка в длину («*полуростовой скачок роста*»), причем конечности в это время растут быстрее, чем туловище. Изменяются кости, формирующие облик лица.

Функциональное созревание. Уровень развития костной и мышечной систем, наработка двигательных стереотипов отвечают требованиям длительных подвижных игр. Скелетные мышцы детей этого возраста хорошо приспособлены к длительным, но не слишком высоким по точности и мощности нагрузкам.

Качественные изменения в развитии телесной сферы ребенка (полуростовой скачок) отражает существенные изменения в центральной нервной системе. К шести-семи годам продолжительность необходимого сна составляет 9-11 часов, при этом длительность цикла сна возрастает до 60-70 минут, по сравнению с 45-50 минутами у детей годовалого возраста, приближаясь к 90 минутам, характерным для сна детей старшего возраста и взрослых.

Важнейшим признаком морфофункциональной зрелости становится формирование тонкой биомеханики работы кисти ребенка. К этому возрасту начинает формироваться способность к сложным пространственным программам движения, в том числе к такой важнейшей функции как письму – отдельные элементы письма объединяются в буквы и слова.

К пяти-шести годам в значительной степени развивается глазомер. Дети называют более мелкие детали, присутствующие в изображении предметов, могут дать оценку предметов в отношении их красоты, комбинации тех или иных черт.

Процессы возбуждения и торможения становятся лучше сбалансированными. К этому возрасту значительно развиваются такие свойства нервной системы, как сила, подвижность, уравновешенность. В то же время все эти свойства нервных процессов характеризуются неустойчивостью, высокой истощаемостью нервных центров.

Психические функции. К шести-семи годам особую значимость приобретает процесс формирования «взрослых» механизмов восприятия. Формируется способность дифференцировать слабо различающиеся по физическим характеристикам и редко появляющиеся сенсорные стимулы. Качественные перестройки нейрофизиологических механизмов организации системы восприятия позволяют рассматривать этот период как *сенситивный* для становления когнитивных функций, в первую очередь произвольного внимания и памяти. Время сосредоточенного внимания, работы без отвлечений по инструкции достигает 10-15 минут.

Детям становятся доступны формы опосредованной памяти, где средствами могут выступать не только внешние объекты (картинки, пиктограммы), но и некоторые мыслительные операции (классификация). Существенно повышается роль словесного мышления, как основы умственной деятельности ребенка, все более обособляющегося от мышления предметного, наглядно-образного. Формируются основы словесно-логического мышления, логические операции классификации, сериации, сравнения. Продолжают развиваться навыки обобщения и рассуждения, но они еще ограничиваются наглядными признаками ситуации. Увеличивается длительность произвольного внимания (до 30 минут). Развитие речи характеризуется правильным произношением всех звуков родного языка, правильным построением предложений, способностью составлять рассказ по сюжетным и последовательным картинкам. В результате правильно организованной образовательной работы у детей развивается диалогическая и некоторые виды монологической речи, формируются предпосылки к обучению чтению. Активный словарный запас достигает 3,5 - 7 тысяч слов.

Детские виды деятельности. Процессуальная сюжетно-ролевая игра сменяется результативной игрой (игры с правилами, настольные игры). Игровое пространство усложняется. Система взаимоотношений в игре усложняется, дети способны отслеживать поведение партнеров по всему игровому пространству и менять свое поведение в зависимости от места в нем.

Продуктивные виды деятельности выступают как самостоятельные формы целенаправленного поведения. Рисунки приобретают более детализированный характер, обогащается их цветовая гамма. Дети подготовительной к школе группы в значительной степени осваивают конструирование из различного строительного материала. Они свободно владеют обобщенными способами анализа как изображений, так и построек; не только анализируют основные конструктивные особенности различных деталей, но и определяют их форму на основе сходства со знакомыми им объемными предметами. Способны выполнять различные по степени сложности постройки как по собственному замыслу, так и по условиям.

Коммуникация и социализация. В общении со взрослыми интенсивно проявляется внеситуативно-личностная форма общения. В общении со сверстниками преобладает внеситуативно-деловая форма общения. Характер межличностных отношений отличает выраженный интерес по отношению к сверстнику, высокую значимость сверстника, возрастание просоциальных форм поведения, феномен детской дружбы, активно проявляется эмпатия, сочувствие, содействие, сопереживание. Детские группы характеризуются стабильной структурой взаимоотношений между детьми.

Саморегуляция. Формируется соподчинение мотивов. Социально значимые мотивы регулируют личные мотивы, «надо» начинает управлять «хочу». Выражено стремление ребенка заниматься социально значимой деятельностью. Происходит «потеря непосредственности» (по Л.С. Выготскому), поведение ребенка опосредуется системой внутренних норм, правил и представлений. Формируется система реально действующих мотивов, связанных с формированием социальных эмоций, актуализируется способность к «эмоциональной коррекции» поведения. Постепенно формируются предпосылки к произвольной регуляции поведения по внешним инструкциям. От преобладающей роли эмоциональных механизмов регуляции постепенно намечается переход к рациональным, волевым формам.

Личность и самооценка. Складывается иерархия мотивов. Формируется дифференцированность самооценки и уровень притязаний. Преобладает высокая, неадекватная самооценка. Ребенок стремится к сохранению позитивной самооценки. Формируются внутренняя позиция школьника; гендерная и полоролевая идентичность, основы гражданской идентичности (представление о принадлежности к своей семье, национальная, религиозная принадлежность, соотнесение с названием своего места жительства, со своей культурой и страной); первичная картина мира, которая включает представление о себе, о других людях и мире в целом, чувство справедливости.

1.7. Планируемые результаты реализации Программы

В соответствии с ФГОС ДО специфика дошкольного детства и системные особенности дошкольного образования делают неправомерными требования от ребенка дошкольного возраста конкретных образовательных достижений. Поэтому результаты освоения Программы представлены в виде целевых ориентиров дошкольного образования и представляют собой возрастные характеристики возможных достижений ребенка с ТНР к концу дошкольного образования.

Реализация образовательных целей и задач Программы направлена на достижение целевых ориентиров дошкольного образования, которые описаны как основные характеристики развития ребенка с ТНР. Они представлены в виде изложения возможных достижений воспитанников на разных возрастных этапах дошкольного детства.

В соответствии с особенностями психофизического развития ребенка с ТНР, планируемые результаты освоения Программы предусмотрены в ряде целевых ориентиров.

1.7.1. Планируемые результаты в дошкольном возрасте

К концу среднего возрастного этапа ребенок:

- проявляет мотивацию к занятиям, попытки планировать (с помощью взрослого) деятельность для достижения какой-либо (конкретной) цели;
- понимает и употребляет слова, обозначающие названия предметов, действий, признаков, состояний, свойств, качеств;
- использует слова в соответствии с коммуникативной ситуацией;
- различает разные формы слов (словообразовательные модели и грамматические формы);
- использует в речи сложносочиненные предложения с сочинительными союзами;
- пересказывает (с помощью взрослого) небольшую сказку, рассказ, с помощью взрослого рассказывает по картинке;
- составляет описательный рассказ по вопросам (с помощью взрослого), ориентируясь на игрушки, картинки, из личного опыта;
- владеет простыми формами фонематического анализа;
- использует различные виды интонационных конструкций;
- выполняет взаимосвязанные ролевые действия, изображающие социальные функции людей, понимает и называет свою роль;
- использует в ходе игры различные натуральные предметы, их модели, предметы-заместители;
- передает в сюжетно-ролевых и театрализованных играх различные виды социальных отношений;
- стремится к самостоятельности, проявляет относительную независимость от взрослого;
- проявляет доброжелательное отношение к детям, взрослым, оказывает помощь в процессе деятельности, благодарит за помощь;
- занимается различными видами детской деятельности, не отвлекаясь, в течение некоторого времени (не менее 15 мин.);
- устанавливает причинно-следственные связи между условиями жизни, внешними и функциональными свойствами в животном и растительном мире на основе наблюдений и практического экспериментирования;
- осуществляет «пошаговое» планирование с последующим словесным отчетом о последовательности действий сначала с помощью взрослого, а затем самостоятельно;
- имеет представления о времени на основе наиболее характерных признаков (по наблюдениям в природе, по изображениям на картинках); узнает и называет реальные явления и их изображения: времена года и части суток;
- использует схему для ориентировки в пространстве;
- владеет ситуативной речью в общении с другими детьми и со взрослыми, элементарными коммуникативными умениями, взаимодействует с окружающими взрослыми и сверстниками, используя речевые и неречевые средства общения;
- может самостоятельно получать новую информацию (задает вопросы, экспериментирует);
- в речи употребляет все части речи, кроме причастий и деепричастий, проявляет словотворчество;
- сочиняет небольшую сказку или историю по теме, рассказывает о своих впечатлениях, высказывается по содержанию литературных произведений (с помощью взрослого и самостоятельно);
- изображает предметы с деталями, появляются элементы сюжета, композиции;
- положительно эмоционально относится к изобразительной деятельности, ее процессу и результатам, знает материалы и средства, используемые в процессе изобразительной деятельности, их свойства;

- знает основные цвета и их оттенки;
- сотрудничает с другими детьми в процессе выполнения коллективных работ;
- внимательно слушает музыку, понимает и интерпретирует выразительные средства музыки, проявляя желание самостоятельно заниматься музыкальной деятельностью;
- выполняет двигательные цепочки из трех-пяти элементов;
- выполняет общеразвивающие упражнения, ходьбу, бег в заданном темпе;
- описывает по вопросам взрослого свое самочувствие, может привлечь его внимание в случае плохого самочувствия, боли и т. п.;
- самостоятельно умывается, следит за своим внешним видом, соблюдает культуру поведения за столом, одевается и раздевается, ухаживает за вещами личного пользования.

1.7.2. Планируемые результаты на этапе завершения освоения Программы

К концу дошкольного возраста:

К концу данного возрастного этапа ребенок:

- обладает сформированной мотивацией к школьному обучению;
- усваивает значения новых слов на основе знаний о предметах и явлениях окружающего мира;
- употребляет слова, обозначающие личностные характеристики, многозначные;
- умеет подбирать слова с противоположным и сходным значением;
- правильно употребляет основные грамматические формы слова;
- составляет различные виды описательных рассказов (описание, повествование, с элементами рассуждения) с соблюдением цельности и связности высказывания, составляет творческие рассказы;
- владеет простыми формами фонематического анализа, способен осуществлять сложные формы фонематического анализа (с постепенным переводом речевых умений во внутренний план), осуществляет операции фонематического синтеза;
- осознает слоговое строение слова, осуществляет слоговой анализ и синтез слов (двухсложных с открытыми, закрытыми слогами, трехсложных с открытыми слогами, односложных);
- правильно произносит звуки (в соответствии с онтогенезом);
- владеет основными видами продуктивной деятельности, проявляет инициативу и самостоятельность в разных видах деятельности: в игре, общении, конструировании и др.;
- выбирает род занятий, участников по совместной деятельности, избирательно и устойчиво взаимодействует с детьми;
- участвует в коллективном создании замысла в игре и на занятиях;
- передает как можно более точное сообщение другому, проявляя внимание к собеседнику;
- регулирует свое поведение в соответствии с усвоенными нормами и правилами, проявляет кооперативные умения в процессе игры, соблюдая отношения партнерства, взаимопомощи, взаимной поддержки;
- отстаивает усвоенные нормы и правила перед ровесниками и взрослыми, стремится к самостоятельности, проявляет относительную независимость от взрослого;
- использует в играх знания, полученные в ходе экскурсий, наблюдений, знакомства с художественной литературой, картинным

материалом, народным творчеством, историческими сведениями, мультфильмами и т. п.;

- использует в процессе продуктивной деятельности все виды словесной регуляции: словесного отчета, словесного сопровождения и словесного планирования деятельности;
- устанавливает причинно-следственные связи между условиями жизни, внешними и функциональными свойствами в животном и растительном мире на основе наблюдений и практического экспериментирования;
- определяет пространственное расположение предметов относительно себя, геометрические фигуры;
- владеет элементарными математическими представлениями: количество в пределах десяти, знает цифры 0, 1–9, соотносит их с количеством предметов; решает простые арифметические задачи устно, используя при необходимости в качестве счетного материала символические изображения;
- определяет времена года, части суток;
- самостоятельно получает новую информацию (задает вопросы, экспериментирует);
- пересказывает литературные произведения, составляет рассказ по иллюстративному материалу (картинкам, картинам, фотографиям), содержание которых отражает эмоциональный, игровой, трудовой, познавательный опыт детей;
- составляет рассказы по сюжетным картинкам и по серии сюжетных картинок, используя графические схемы, наглядные опоры;
- составляет с помощью взрослого небольшие сообщения, рассказы из личного опыта;
- владеет предпосылками овладения грамотой;
- стремится к использованию различных средств и материалов в процессе изобразительной деятельности;
- имеет элементарные представления о видах искусства, понимает доступные произведения искусства (картины, иллюстрации к сказкам и рассказам, народная игрушка), воспринимает музыку, художественную литературу, фольклор;
- проявляет интерес к произведениям народной, классической и современной музыки, к музыкальным инструментам;
- сопереживает персонажам художественных произведений;
- выполняет основные виды движений и упражнения по словесной инструкции взрослых: согласованные движения, а также разноименные и разнонаправленные движения;
- осуществляет элементарное двигательное и словесное планирование действий в ходе спортивных упражнений;
- знает и подчиняется правилам подвижных игр, эстафет, игр с элементами спорта;
- владеет элементарными нормами и правилами здорового образа жизни (в питании, двигательном режиме, закаливании, при формировании полезных привычек и др.).

1.8. Развивающее оценивание качества образовательной деятельности по Программе.

Концептуальные основания оценки качества образовательной деятельности определяются требованиями Федерального закона «Об образовании в Российской Федерации», а также ФГОС дошкольного образования, в котором определены государственные гарантии качества образования.

Оценка качества дошкольного образования (соответствия образовательной деятельности, реализуемой Организацией, заданным требованиям Стандарта и Программы в дошкольном образовании детей с ТНР) направлена, в первую очередь, на оценивание созданных Организацией условий образовательной деятельности, включая психолого-педагогические, кадровые, материально-технические, финансовые, информационно-методические, управление Организацией и т.д.

Программой не предусматривается оценивание качества образовательной деятельности Организации на основе достижения детьми с ТНР планируемых результатов освоения Программы.

Целевые ориентиры, представленные в Программе:

- не подлежат непосредственной оценке;
- не являются непосредственным основанием оценки как итогового, так и промежуточного уровня развития обучающихся с ТНР;
- не являются основанием для их формального сравнения с реальными достижениями детей с ТНР;
- не являются основой объективной оценки соответствия установленным требованиям образовательной деятельности и подготовки детей с ТНР;
- не являются непосредственным основанием при оценке качества образования.

Программой предусмотрена система мониторинга динамики развития детей, динамики их образовательных достижений, основанная на методе наблюдения и включающая:

- педагогические наблюдения, педагогическую диагностику, связанную с оценкой эффективности педагогических действий с целью их дальнейшей оптимизации;
- карты развития ребенка дошкольного возраста с ТНР;

Программа предоставляет Организации право самостоятельного выбора инструментов педагогической и психологической диагностики развития детей, в том числе, его динамики.

В соответствии со Стандартом и принципами Программы оценка качества образовательной деятельности по Программе:

- 1) поддерживает ценности развития и позитивной социализации ребенка дошкольного возраста с ТНР;
- 2) учитывает факт разнообразия путей развития ребенка с ТНР;
- 3) ориентирует систему дошкольного образования на поддержку вариативности используемых образовательных программ и организационных форм дошкольного образования для детей дошкольного возраста с ТНР;
- 4) обеспечивает выбор методов и инструментов оценивания для семьи, образовательной организации и для педагогов Организации в соответствии:

- с разнообразием вариантов развития ребенка с ТНР в дошкольном детстве,
- разнообразием вариантов образовательной среды,
- разнообразием местных условий в разных регионах и муниципальных образованиях Российской Федерации;

5) представляет собой основу для развивающего управления программой дошкольного образования для детей с ТНР на уровне дошкольной образовательной организации, обеспечивая тем самым качество основных образовательных программ дошкольного образования в разных условиях.

Программой предусмотрены следующие уровни системы оценки качества:

- внутреннее самообследование, оценка, самооценка дошкольной образовательной организации;
- внешняя оценка дошкольной образовательной организации, в том числе независимая профессиональная и общественная оценка.

На уровне образовательной организации система оценки качества реализации Программы решает задачи:

- повышения качества реализации программы дошкольного образования;
- реализации требований Стандарта к структуре, условиям и целевым ориентирам основной образовательной программы дошкольной организации;

- обеспечения объективной экспертизы деятельности Организации в процессе оценки качества адаптированной программы дошкольного образования детей с ТНР;
- задания ориентиров педагогам в их профессиональной деятельности и перспектив развития самой Организации;
- создания оснований преемственности между дошкольным и начальным общим образованием обучающихся с ТНР.

Важнейшим элементом системы обеспечения качества дошкольного образования в Организации является оценка качества психолого-педагогических условий реализации адаптированной основной образовательной программы в предлагаемой системе оценки качества образования на уровне Организации. Это позволяет выстроить систему оценки и повышения качества вариативного, развивающего дошкольного образования в соответствии со Стандартом посредством экспертизы условий реализации Программы.

Результаты оценивания качества образовательной деятельности формируют доказательную основу для корректировки образовательного процесса и условий образовательной деятельности.

Важную роль в системе оценки качества образовательной деятельности играют родители (законные представители) обучающихся с ТНР и другие субъекты образовательных отношений, участвующие в оценивании образовательной деятельности Организации, предоставляя обратную связь о качестве образовательной деятельности Организации.

1.9. Часть, формируемая участниками образовательных отношений

АОП ДО спроектирована с учетом особенностей ДОУ, образовательных потребностей и запросов воспитанников и их родителей, определяет цель, задачи, планируемые результаты, содержание и организацию образовательного процесса на уровне части АОП ДО, формируемой участниками образовательных отношений.

Часть, формируемая участниками образовательных отношений, представлена следующими модулями образовательной деятельности, основанными на следующих парциальных программах:

- Н.В. Нищева. Комплексная образовательная программа дошкольного образования для детей с тяжёлыми нарушениями речи (общим недоразвитием речи) с 3 до 7 лет.- 2019 г.;
- И.Каплунова, И. Новоскольцева Программа по музыкальному воспитанию детей дошкольного возраста «Ладушки» - 2015 г.
- И.А. Лыкова Парциальная программа художественно-эстетического развития детей 2-7 лет в изобразительной деятельности «Цветные ладошки» - 2017 г.
- О. А. Трофимова, канд. пед. наук, доцент; О. В. Толстикова; Н. В. Дягилева, канд. пед. наук, доцент; О. В. Закревская, канд. психол. наук, и др., Образовательная программа дошкольного образования «СамоЦвет», 2019 г.

Образовательная программа дошкольного образования для детей с тяжёлыми нарушениями речи (общим недоразвитием речи) с 3 до 7 лет

Цель программы:

Построение системы коррекционно-развивающей работы в группе компенсирующей направленности для детей с нарушением зрения, имеющих тяжелые нарушения речи (ТНР), предусматривающей полную интеграцию действий всех специалистов дошкольного учреждения и родителей дошкольников. Программа определяет содержание и организацию образовательной деятельности с детьми младшей, старшей

группы компенсирующей направленности, для детей с нарушением зрения, обеспечивает развитие личности детей дошкольного возраста в различных видах общения и деятельности с учётом их возрастных, индивидуальных психологических и физиологических особенностей, формируется как программа психолого-педагогической поддержки позитивной социализации и индивидуализации, развития личности детей дошкольного возраста и определяет комплекс основных характеристик дошкольного образования (объём, содержание и планируемые результаты в виде целевых ориентиров дошкольного образования).

Комплексно-тематическое планирование работы учитывает особенности речевого и общего развития детей с тяжелой речевой патологией (ТНР). Комплексность педагогического воздействия направлена на выравнивание речевого и психофизического развития детей и обеспечение их всестороннего гармоничного развития.

Задачи программы:

1. Обеспечение комплексного медико-психолого-педагогического подхода коррекции недостатков в физическом и (или) психическом развитии воспитанников 3-7 лет, имеющих тяжелые нарушения речи (ТНР);
2. Овладение детьми самостоятельной, связной, грамматически правильной речью и коммуникативными навыками, фонетической системой русского языка, элементами грамоты, что формирует психологическую готовность к обучению в школе и обеспечивает преемственность со следующей ступенью системы образования;
3. Реализации общеобразовательных задач адаптированной образовательной программы МАДОУ с привлечением синхронного выравнивания речевого и психофизического развития детей с тяжелыми нарушениями речи (ТНР);
4. Обеспечение условий для дифференцированного подхода к детям в зависимости от состояния зрения, способов ориентации в познании окружающего мира и речевых нарушений, включая применение специальных форм и методов работы с детьми, наглядных пособий, методики индивидуально-подгруппового обучения;
5. Создание условий для охраны и укрепления физического и психического здоровья детей с тяжелой речевой патологией, обеспечения эмоционального благополучия каждого ребенка;
6. Осуществлять педагогическую поддержку семьи и повышения компетентности родителей в вопросах воспитания и развития детей 3-7 лет, имеющих тяжелые нарушения речи.

Программа по музыкальному воспитанию детей дошкольного возраста «Ладушки».

Цель программы: создание условий для развития музыкально-творческих способностей детей дошкольного возраста средствами музыки, ритмопластики, театрализованной деятельности.

Задачи программы:

1. Подготовить детей к восприятию музыкальных образов и представлений.
2. Заложить основы гармонического развития (развитие слуха, голоса, внимания, движения, чувства ритма и красоты мелодии, развитие индивидуальных музыкальных способностей).
3. Приобщить детей к русской народно-традиционной и мировой музыкальной культуре.
4. Подготовить детей к освоению приёмов и навыков в различных видах музыкальной деятельности адекватно детским возможностям.

5. Развивать коммуникативные способности.
6. Научить детей творчески использовать музыкальные впечатления в повседневной жизни.
7. Познакомить детей с разнообразием музыкальных форм и жанров в привлекательной и доступной форме.
8. Обогащать детей музыкальными знаниями и представлениями в музыкальной игре.
9. Развивать детское творчество во всех видах музыкальной деятельности.
10. Обеспечить преемственность музыкального воспитания между ДООУ и начальной школой.
11. Обеспечить взаимодействие детей, педагогов и родителей в общем педагогическом процессе, организовывать совместную с целью развития элементов сотрудничества.

Программа художественно-эстетического развития детей 3-7 лет в изобразительной деятельности «Цветные ладошки»

Цель программы: формирование у детей дошкольного возраста эстетического отношения и художественно-творческих способностей в изобразительной деятельности.

Задачи программы:

- Развитие эстетического восприятия художественных образов (в произведениях искусства) и предметов (явлений) окружающего мира как эстетических объектов.
- Создание условий для свободного экспериментирования с художественными материалами и инструментами.
- Ознакомление с универсальным "языком" искусства - средствами художественно-образной выразительности.
- Амплификация (обогащение) индивидуального художественно-эстетического опыта.
- Развитие художественно-творческих способностей в продуктивных видах детской деятельности.
- Воспитание художественного вкуса и чувства гармонии.
- Создание условий для многоаспектной и увлекательной активности детей в художественно-эстетическом освоении окружающего мира.
- Формирование эстетической картины мира и основных элементов «Я - концепции-творца».

Образовательная программа дошкольного образования «СамоЦвет»

Цель программы: создание благоприятных условий для полноценного проживания ребенком дошкольного детства и обеспечение равенства возможностей для каждого ребенка в получении качественного дошкольного образования; формирование основ базовой культуры личности, развитие психофизических особенностей и физических качеств в соответствии с возрастными индивидуальными особенностями, подготовка к жизни в современном обществе в ходе освоения традиционными и инновационными социальными и культурными практиками, обеспечение безопасности жизнедеятельности дошкольника.

Задачи программы:

- Охрана и укрепление физического и психического здоровья детей, в том числе их эмоционального благополучия (культурная практика здоровья; двигательная культурная практика, сенсомоторная практика);
- Обеспечение равных возможностей для полноценного развития каждого ребенка в период дошкольного детства независимо от

места проживания, пола, нации, языка, социального статуса (духовно-нравственная культурная практика; культурная практика игры и общения);

- Создание благоприятных условий развития детей в соответствии с их возрастными и индивидуальными особенностями, развитие способностей и творческого потенциала каждого ребенка как субъекта отношений с другими детьми, взрослыми и миром (культурная практика игры и общения; культурная практика самообслуживания и общественно-полезного труда);

- Объединение обучения и воспитания в целостный образовательный процесс на основе духовно-нравственных и социокультурных ценностей, принятых в обществе правил и норм поведения в интересах человека, семьи, общества (духовно-нравственная культурная практика; культурная практика безопасности жизнедеятельности);

- Формирование общей культуры личности детей, развитие их социальных, нравственных, эстетических, интеллектуальных, физических качеств, инициативности, самостоятельности и ответственности ребенка, формирование предпосылок учебной деятельности (духовно-нравственная культурная практика; культурная практика безопасности жизнедеятельности, культурная практика игры и общения, речевая культурная практика, культурная практика самообслуживания и общественно-полезного труда; культурная практика познания);

- Формирование социокультурной среды, соответствующей возрастным и индивидуальным особенностям детей (культурная практика безопасности жизнедеятельности, культурная практика игры и общения, речевая культурная практика, культурная практика литературного детского творчества; культурная практика музыкального детского творчества; культурная практика театрализации; культурная практика здоровья);

- Обеспечение психолого-педагогической поддержки семьи и повышение компетентности родителей (законных представителей) в вопросах развития и образования, охраны и укрепления здоровья детей (культурная практика здоровья; двигательная культурная практика; сенсомоторная культурная практика; духовно-нравственная культурная практика; культурная практика безопасности жизнедеятельности);

- Обеспечение преемственности целей, задач и содержания дошкольного общего и начального общего образования (все виды культурных практик).

1.9.1. Принципы и подходы к формированию Программы в части, формируемой участниками образовательных отношений.

Образовательная программа дошкольного образования для детей с тяжёлыми нарушениями речи (общим недоразвитием речи) с 3 до 7 лет

Программа построена на принципе гуманно-личностного отношения к ребёнку и позволяет обеспечить развивающее обучение дошкольников, формирование базовых основ культуры личности детей, всестороннее развитие интеллектуально-волевых качеств, даёт возможность сформировать у детей все психические процессы.

Главная идея Программы заключается в реализации общеобразовательных задач дошкольного образования с привлечением синхронного выравнивания речевого и психического развития детей с общим недоразвитием речи, то есть одним из основных принципов Программы является принцип природосообразности. Программа учитывает общность развития нормально развивающихся детей и детей с общим недоразвитием речи и основывается на онтогенетическом принципе, учитывая закономерности развития детской речи в норме.

Программа имеет в своей основе следующие принципы:

- принцип индивидуализации, учёта возможностей, особенностей развития и потребностей каждого ребёнка;
- принцип признания каждого ребёнка полноправным участником образовательного процесса;

- принцип поддержки детской инициативы и формирования познавательных интересов каждого ребёнка;
- принцип интеграции усилий специалистов;
- принцип конкретности и доступности учебного материала, соответствия требований, методов, приёмов и условия образования индивидуальным и возрастным особенностям детей;
- принцип системности и взаимосвязи учебного материала;
- принцип постепенности подачи учебного материала;
- принцип концентрического наращивания информации в каждой из последующих возрастных групп во всех пяти образовательных областях.

Программа по музыкальному воспитанию детей дошкольного возраста «Ладушки».

1. Одним из главных **принципов** в работе с детьми является создание обстановки, в которой ребёнок чувствует себя комфортно. Нельзя принуждать детей к действиям (играм, пению), нужно дать возможность освоиться, захотеть принять участие в занятии.
2. Второй принцип – целостный подход в решении педагогических задач:
 - Обогащение детей музыкальными впечатлениями через пение, слушание, игры и пляски, музицирование.
 - Претворение полученных впечатлений в самостоятельной игровой деятельности (организация мини-концертов на знакомом материале, показ сказок силами детей).
 - Оказание поддержки родителям в организации художественно-творческой и музыкальной деятельности детей в домашних условиях (лекции, консультации, творческие игры, совместные мероприятия).
3. Принцип последовательности предусматривает усложнение поставленных задач по всем разделам музыкального воспитания.
4. Четвёртый принцип – соотношение музыкального материала с природным и историко-культурным календарём. В силу возрастных особенностей дети не всегда могут осмыслить значение того или иного календарного события. Нужно дать им возможность принять в нём посильное участие, посмотреть выступления других детей и воспитателей и в какой-то мере проявить свои творческие способности (станцевать, спеть песенку или частушку, принять участие в весёлой игре).
5. Одним из важных принципов музыкального воспитания является принцип партнёрства. Авторитарный стиль поведения педагога («Я взрослый», «Я больше тебя знаю», «Делай, как я говорю») недопустим. Общение с детьми должно происходить на равных, партнёрских отношениях. «Давайте поиграем», «Покажите мне», «Кто мне поможет» - эти фразы должны быть в лексиконе педагога. Дети, общаясь на таком уровне, интуитивно всё равно воспринимают взрослого, как учителя, педагога. Но мягкий, спокойный тон и дружеское общение создают непринуждённую, тёплую и доверительную обстановку. Следовательно, группа детей, воспитатель и музыкальный руководитель становятся единым целым.

Немаловажным является и принцип положительной оценки деятельности детей, что способствует ещё более высокой активности, эмоциональной отдаче, хорошему настроению и желанию дальнейшего участия в творчестве.

Программа художественно-эстетического развития детей 3-7 лет в изобразительной деятельности «Цветные ладошки»

Теоретико-методологические принципы:

- Культуросообразности;
- Природосообразности;
- Семиотической неоднородности;
- Развивающего характера художественного образования;
- Приоритета содержания по отношению к методам и технологиям.

Образовательная программа дошкольного образования «СамоЦвет»

В концепции ценностно-смыслового развития дошкольников феномен детства определяется как ценностно-смысловой период жизнедеятельности ребенка-дошкольника в развитии системы ценностно-смыслового отношения к культуре; а ценностно-смысловая модель образовательного пространства дошкольного образовательного учреждения представляет целостную систему взаимосвязанных компонентов культуросообразной среды развития личности дошкольника.

Концепция образовательной программы «Само- Цвет» включает следующие основы:

- идея «моделирования» ребенком своего внутреннего мира при ориентировании на конструкты внешнего мира – правила, образцы, эталоны, семейные и культурные традиции и т. д., которые проявляются в пространстве мира образцами поведения и общения взрослых, СМИ, рекламой, историческими текстами, традициями, культурными ценностями, менталитетом народа;
- идея сопровождения процесса культурной идентификации ребенка в пространстве мира Детства, предусматривающая, что механизм культурной идентификации заложен в каждой личности, на основе способности имитировать, подражать;
- идея культурной идентификация ребенка дошкольного возраста обеспечивает становление основ духовной культуры, способствует открытию ее ценностей и смыслов, активизирует потребность ребенка принять лучшие образцы поведения, общения, способов жизнедеятельности и идентифицировать себя с ними, создавая свою траекторию жизни с ориентацией на эмоционально воспринятые эталонные ценностные ориентиры и установки взрослых;
- идея спонтанности выбора ценностного эталона, обусловленного яркой событийностью, ситуативностью, спонтанностью выбора, поведением, является характерным для дошкольника, рождает иерархию соподчинения мотивов, мотив рождает смысл, ситуацию хаотичных векторов отношений.

1.9.2. Планируемый результат освоения Программы детьми, части формируемой участниками образовательных отношений к 7 (8) годам

Образовательная программа дошкольного образования для детей с тяжёлыми нарушениями речи (общим недоразвитием речи) с 3 до 7 лет

Результаты освоения Программы представлены в виде целевых ориентиров. В соответствии с ФГОС ДО целевые ориентиры дошкольного образования определяются независимо от характера программы, форме реализации, особенностей развития детей. Целевые ориентиры не подлежат непосредственной оценке в виде педагогической и/или психологической диагностики и не могут сравниваться с реальными достижениями детей. Целевые ориентиры, представленные во ФГОС ДО, являются общими для всего образовательного пространства Российской Федерации. Целевые ориентиры данной программы базируются на ФГОС ДО и задачах данной программы.

К целевым ориентирам, планируемым результатам освоения программы дошкольного образования в соответствии с данной Программой

относятся следующие социально-нормативные характеристики возможных достижений ребёнка.

- **Ребёнок хорошо владеет устной речью**, может выражать свои мысли и желания, проявляет инициативу в общении, умеет задавать вопросы, делать умозаключения, знает и умеет пересказывать сказки, рассказывать стихи, составлять рассказы по серии сюжетных картинок, или по сюжетной картинке, творческие рассказы; у него сформированы элементарные навыки звуко-слогового анализа слов, анализа предложений, что обеспечивает формирование предпосылок грамотности; у него сформирован грамматический строй речи, он владеет разными способами словообразования.

- **Ребёнок любознателен**, склонен наблюдать, экспериментировать; он обладает начальными знаниями о себе, о природном и социальном мире, умеет обследовать предметы разными способами, подбирать группу предметов по заданному признаку, знает и различает основные и оттеночные цвета, плоские и объёмные геометрические формы; у ребёнка сформированы представления о профессиях, трудовых действиях; ребёнок знаком с составом числа из единиц в пределах десяти, владеет навыками количественного и порядкового счёта; у ребёнка сформированы навыки ориентировки в пространстве, на плоскости, по простейшей схеме, плану; у ребёнка есть представления о смене времён года и их очерёдности, смене частей суток и их очерёдности, очерёдности дней недели; у ребёнка сформировано интеллектуальное мышление.

- **Ребёнок способен к принятию собственных решений** с опорой на знания и умения в различных видах деятельности, ребёнок умеет организовывать игровое взаимодействие, осваивать игровые способы действий, заменять предметные действия действиями с предметами-заместителями, а затем и словом, отражать в игре окружающую действительность.

- **Ребёнок инициативен, самостоятелен** в различных видах деятельности, способен выбрать себе занятия и партнёров по совместной деятельности, у ребёнка развиты коммуникативные навыки, эмоциональная отзывчивость на чувства окружающих людей, подражательность, творческое воображение.

- **Ребёнок активен**, успешно взаимодействует со сверстниками и взрослыми; у ребёнка сформировалось положительное отношение к самому себе, окружающим, к различным видам деятельности.

- **Ребёнок способен адекватно проявлять свои чувства**, умеет радоваться успехам и сопереживать неудачам других, способен договариваться, старается разрешать конфликты.

- **Ребёнок обладает чувством собственного достоинства**, чувством веры в себя.

- **Ребёнок обладает развитым воображением**, которое реализует в разных видах деятельности.

- **Ребёнок умеет подчиняться правилам и социальным нормам**, способен к волевым усилиям, знаком с принятыми нормами и правилами поведения и готов соответствовать им.

- **У ребёнка развиты крупная и мелкая моторика**, он подвижен и вынослив, владеет основными движениями, может контролировать свои движения, умеет управлять ими.

Планируемые результаты освоения программы выступают основаниями преемственности дошкольного и начального школьного обучения.

Программа по музыкальному воспитанию детей дошкольного возраста «Ладушки».

- узнавать гимн РФ;
- определять музыкальный жанр произведения;
- различать части произведения;

- определять настроение, характер музыкального произведения;
- слышать в музыке изобразительные моменты;
- воспроизводить и чисто петь несложные песни в удобном диапазоне;
- сохранять правильное положение корпуса при пении (певческая посадка);
- формировать умение брать дыхание;
- выразительно двигаться в соответствии с характером музыки, образа;
- передавать несложный ритмический рисунок;
- выполнять танцевальные движения качественно;
- инсценировать игровые песни;
- исполнять сольно и в оркестре простые песни и мелодии.
- исполнять сольно и в ансамбле на музыкальных инструментах несложные песни и мелодии

Программа художественно-эстетического развития детей 3-7 (8) лет в изобразительной деятельности «Цветные ладошки»

К 7 годам ребёнок самостоятельно, свободно, увлеченно, с ярко выраженным и устойчивым интересом создаёт оригинальные образы и сюжетные композиции различной тематики из близкого окружения (семья, детский сад, бытовые общественные и природные явления, флора, фауна, деревня, город, праздники), а также на основе своего представления о «далёком» (природа и культура на других континентах, путешествия, космос), «прошлом» и «будущем» (приключения).

В творческих работах передаёт различными изобразительно-выразительными средствами свои личные впечатления об окружающем мире (грустный или весёлый человечек, добрый или злой сказочный персонаж) и выражает своё эмоционально-ценностное отношение.

Успешно реализует творческие замыслы, свободно сочетает разные виды художественно-продуктивной деятельности; уверенно использует освоенные художественные техники и изобразительно-выразительные средства как особый «язык искусства»; с интересом осваивает новые способы создания образа и изобретает свои в процессе художественного экспериментирования; умеет планировать работу; охотно сотрудничает с другими детьми в процессе создания коллективной композиции;

Интересуется изобразительным и декоративно-прикладным искусством; выражает своё отношение к эстетическим объектам и явлениям (красиво, нравится, люблю); имеет опыт «зрителя» в художественном музее и на арт-выставке.

Образовательная программа дошкольного образования «СамоЦвет»

Целевые ориентиры на этапе завершения дошкольного образования

К семи годам:

- ребенок овладевает основными культурными способами деятельности, проявляет инициативу и самостоятельность в игре, общении, конструировании и других видах детской активности. Способен выбирать себе род занятий, участников по совместной деятельности;
- ребенок положительно относится к миру, другим людям и самому себе, обладает чувством собственного достоинства. Активно взаимодействует со сверстниками и взрослыми, участвует в совместных играх. Способен договариваться, учитывать интересы и чувства других, сопереживать неудачам и радоваться успехам других, адекватно проявляет свои чувства, в том числе чувство веры в себя, старается разрешать конфликты;

- ребенок обладает воображением, которое реализуется в разных видах деятельности и прежде всего в игре. Ребенок владеет разными формами и видами игры, различает условную и реальную ситуации, следует игровым правилам;
- ребенок достаточно хорошо владеет устной речью, может высказывать свои мысли и желания, использовать речь для выражения своих мыслей, чувств и желаний, построения речевого высказывания в ситуации общения, может выделять звуки в словах, у ребенка складываются предпосылки грамотности;
- у ребенка развита крупная и мелкая моторика. Он подвижен, вынослив, владеет основными произвольными движениями, может контролировать свои движения и управлять ими;
- ребенок способен к волевым усилиям, может следовать социальным нормам поведения и правилам в разных видах деятельности, во взаимоотношениях со взрослыми и сверстниками, может соблюдать правила безопасного поведения и личной гигиены;
- ребенок проявляет любознательность, задает вопросы взрослым и сверстникам, интересуется причинно-следственными связями, пытается самостоятельно придумывать объяснения явлениям природы и поступкам людей. Склонен наблюдать, экспериментировать, строить смысловую картину окружающей реальности, обладает начальными знаниями о себе, о природном и социальном мире, в котором он живет. Знаком с произведениями детской литературы, обладает элементарными представлениями из области живой природы, естествознания, математики, истории и т. п. Способен к принятию собственных решений, опираясь на свои знания и умения в различных видах деятельности.

II. Содержательный раздел

2.1. Общие положения

В содержательном разделе представлены:

- описание модулей образовательной деятельности в соответствии с направлениями развития и психофизическими особенностями ребенка с ТНР в пяти образовательных областях: социально-коммуникативной, познавательной, речевой, художественно-эстетической и физического развития, с учетом используемых вариативных программ дошкольного образования и методических пособий, обеспечивающих реализацию данного содержания. При разработке образовательных программ дошкольного образования могут использоваться образовательные модули по образовательным областям (направлениям развития детей дошкольного возраста) на основании единства и взаимосвязи содержания образовательной программы, форм, методов и средств образовательной деятельности, а также организации образовательной среды, в том числе предметно-пространственной развивающей образовательной среде, представленные в комплексных и парциальных программах;
- описание вариативных форм, способов, методов и средств реализации Программы с учетом психофизических, возрастных и индивидуально-психологических особенностей воспитанников с ТНР, специфики их образовательных потребностей, мотивов и интересов;
- программа коррекционно-развивающей работы с детьми с ОВЗ, описывающая образовательную деятельность по коррекции нарушений развития детей с ТНР.

Способы реализации образовательной деятельности определяются климатическими, социально-экономическими условиями субъекта РФ, местом расположения Организации, педагогическим коллективом Организации. При организации образовательной деятельности по направлениям, обозначенным образовательными областями, необходимо следовать общим и специфическим принципам и подходам к формированию Программы, в частности принципам поддержки разнообразия детства, индивидуализации дошкольного образования детей с ТНР и другим. Определяя содержание образовательной деятельности в соответствии с этими принципами, следует принимать во внимание

неравномерность психофизического развития, особенности речевого развития детей с ТНР, значительные индивидуальные различия между детьми, а также особенности социокультурной среды, в которой проживают семьи воспитанников.

В группах компенсирующей направленности осуществляется реализация адаптированной основной образовательной программы дошкольного образования для детей с ТНР, обеспечивающей коррекцию нарушений развития и социальную адаптацию детей с учетом особенностей их психофизического развития, индивидуальных возможностей.

Реализация Программы обеспечивается на основе вариативных форм, способов, методов и средств, представленных в образовательных программах, методических пособиях, соответствующих принципам и целям Стандарта и выбираемых педагогом с учетом многообразия конкретных социокультурных, географических, климатических условий реализации Программы, возраста воспитанников с ТНР, состава групп, особенностей и интересов детей, запросов родителей (законных представителей).

Примером вариативных форм, способов, методов организации образовательной деятельности могут служить такие формы как: образовательные ситуации, предлагаемые для группы детей, исходя из особенностей их речевого развития (занятия), различные виды игр и игровых ситуаций, в том числе сюжетно-ролевая игра, театрализованная игра, дидактическая и подвижная игра, в том числе, народные игры, игра-экспериментирование и другие виды игр; взаимодействие и общение детей и взрослых и/или детей между собой; проекты различной направленности, прежде всего исследовательские; праздники, социальные акции т.п., а также использование образовательного потенциала режимных моментов. Все формы вместе и каждая в отдельности могут быть реализованы через сочетание организованных взрослыми и самостоятельно иницилируемых свободно выбираемых детьми видов деятельности.

Любые формы, способы, методы и средства реализации Программы должны осуществляться с учетом базовых принципов Стандарта и раскрытых в разделе 1.1.2 принципов и подходов Программы, т. е. должны обеспечивать активное участие ребенка с нарушением речи в образовательном процессе в соответствии со своими возможностями и интересами, личностно-развивающий характер взаимодействия и общения и др.

В сфере развития представлений в разных сферах знаний об окружающей действительности педагоги создают возможности для развития у детей общих представлений об окружающем мире, о себе, других людях, в том числе общих представлений в естественнонаучной области, математике, экологии. Взрослые читают книги, проводят беседы, экскурсии, организуют просмотр фильмов, иллюстраций познавательного содержания и предоставляют информацию в других формах. Побуждают детей задавать вопросы, рассуждать, строить гипотезы относительно наблюдаемых явлений, событий.

При подборе форм, методов, способов реализации Программы для достижения планируемых результатов, описанных в Стандарте в форме целевых ориентиров и представленных в разделе 1.2. Программы, и развития в пяти образовательных областях необходимо учитывать общие характеристики возрастного развития детей и задачи развития для каждого возрастного периода, а также особенности речевого развития детей с нарушением речи.

В соответствии с положениями Стандарта и принципами адаптированной программы МБДОУ предоставлено право выбора способов реализации образовательной деятельности в зависимости от конкретных условий, предпочтений педагогического коллектива МБДОУ и других участников образовательных отношений, а также с учетом индивидуальных особенностей воспитанников, специфики их индивидуальных потребностей и интересов.

Программа обеспечивает преемственность с основной общеобразовательной программой начального общего образования. Образовательные области, обозначенные ФГОС ДО, соотносимы с предметными областями ФГОС начального общего образования обучающихся с ограниченными возможностями здоровья.

2.2. Описание образовательной деятельности в соответствии с направлениями развития ребенка, представленными в пяти образовательных областях

2.2.1. Социально-коммуникативное развитие

В области социально-коммуникативного развития ребенка с ТНР, с учётом его психофизических особенностей, в условиях информационной социализации основными *задачами образовательной деятельности* являются создание условий для:

- усвоения норм и ценностей, принятых в обществе, включая моральные и нравственные ценности;
- развития общения и взаимодействия ребенка с ТНР со взрослыми и сверстниками;
- становления самостоятельности, целенаправленности и саморегуляции собственных действий;
- развития эмоциональной отзывчивости, сопереживания,
- формирования готовности к совместной деятельности со сверстниками и взрослыми,
- формирования уважительного отношения и чувства принадлежности к своей семье и к сообществу детей и взрослых в Организации;
- формирования позитивных установок к различным видам труда и творчества;
- формирования основ безопасного поведения в быту, социуме, природе;
- развития коммуникативных и социальных навыков ребенка с ТНР;
- развития игровой деятельности.

Основное содержание образовательной деятельности с детьми старшего дошкольного возраста

Содержание образовательной области «Социально-коммуникативное развитие» направлено на всестороннее развитие у детей с ТНР навыков игровой деятельности, дальнейшее приобщение их к общепринятым нормам и правилам взаимоотношений со сверстниками и взрослыми, в том числе моральным, на обогащение первичных представлений о гендерной и семейной принадлежности.

В этот период в коррекционно-развивающей работе с детьми взрослые создают и расширяют знакомые образовательные ситуации, направленные на стимулирование потребности детей в сотрудничестве, в кооперативных действиях со сверстниками во всех видах деятельности, продолжается работа по активизации речевой деятельности, по дальнейшему накоплению детьми словарного запаса.

Характер решаемых задач позволяет структурировать содержание образовательной области «Социально-коммуникативное развитие» по следующим разделам: 1) игра; 2) представления о мире людей и рукотворных материалах; 3) безопасное поведение в быту, социуме, природе; 4) труд.

Образовательную деятельность в рамках области «Социально-коммуникативное развитие» проводят воспитатели, интегрируя ее содержание с тематикой логопедической работы, проводимой учителем-логопедом.

Совместная образовательная деятельность педагогов с детьми с ТНР предполагает следующие направления работы: дальнейшее формирование представлений детей о разнообразии окружающего их мира людей и рукотворных материалов; воспитание правильного отношения к людям, к вещам и т. д.; обучение способам поведения в обществе, отражающим желания, возможности и предпочтения детей. В процессе уточнения представлений о себе и окружающем мире у детей активизируется речевая деятельность, расширяется словарный запас.

На третьей ступени обучения детей с ТНР основное внимание обращается на совершенствование игровых действий и точное выполнение игровых правил в дидактических и подвижных играх и упражнениях.

В этот период большое значение приобретает создание предметно-развивающей среды и привлечение детей к творческим играм. Воспитатели организуют сюжетно-ролевые и театрализованные игры с детьми, осуществляя недирективное руководство ими. Элементы сюжетно-ролевой и сюжетно-дидактической игры, театрализованные игры, подвижные, дидактические игры активно включаются в занятия с детьми по всем направлениям коррекционно-развивающей работы.

Работа с детьми старшего дошкольного возраста предполагает активное применение игротерапевтических техник с элементами куклотерапии, песочной терапии, арттерапии и др. Занятия по психотерапевтическим методикам (работа с детской агрессией, страхами, тревожностью) проводит педагог-психолог, согласуя их с педагогами группы и родителями.

Педагоги уделяют основное внимание формированию связной речи у детей с ТНР, ее основных функций (коммуникативной, регулирующей, познавательной). Дети вовлекаются в различные виды деятельности, естественным образом обеспечивающие их коммуникативное взаимодействие со взрослыми и сверстниками, развитие познавательного интереса и мотивации к деятельности.

Особое внимание обращается на формирование у детей представления о Родине: о городах России, о ее столице, о государственной символике, гимне страны и т. д. У детей в различных ситуациях расширяют и закрепляют представления о предметах быта, необходимых человеку, о макросоциальном окружении.

Взрослые создают условия для формирования экологических представлений у детей, знакомя их с функциями человека в природе (потребительской, природоохранной, восстановительной).

В рамках раздела особое внимание обращается на развитие у детей устойчивого алгоритма поведения в опасных ситуациях: в помещении, на прогулке, на улице, в условиях поведения с посторонними людьми.

В этот период большое внимание уделяется формированию у детей интеллектуальной и мотивационной готовности к обучению в школе. У детей старшего дошкольного возраста активно развивается познавательный интерес (интеллектуальный, волевой и эмоциональный компоненты). Взрослые, осуществляя совместную деятельность с детьми, обращают внимание на то, какие виды деятельности их интересуют, стимулируют их развитие, создают предметно-развивающую среду, исходя из потребностей каждого ребенка.

Активными участниками образовательного процесса в области «Социально-коммуникативное развитие» являются родители детей, а также все специалисты, работающие с детьми с ТНР.

2.2.2. Познавательное развитие

В образовательной области «Познавательное развитие» основными *задачами образовательной деятельности* с детьми являются создание условий для:

- развития интересов детей, любознательности и познавательной мотивации;
- формирования познавательных действий, становления сознания;
- развития воображения и творческой активности;
- формирования первичных представлений о себе, других людях, объектах окружающего мира, о свойствах и отношениях объектов окружающего мира (форме, цвете, размере, материале, звучании, ритме, темпе, количестве, числе, части и целом, пространстве и времени, движении и покое, причинах и следствиях и др.),
- формирования первичных представлений о малой родине и Отечестве, представлений о социокультурных ценностях нашего народа, об отечественных традициях и праздниках, о планете Земля как общем доме людей, об особенностях ее природы, многообразии стран и

народов мира;

– развития представлений о виртуальной среде, о возможностях и рисках Интернета.

Основное содержание образовательной деятельности с детьми старшего дошкольного возраста

Содержание образовательной области «Познавательное развитие» предполагает создание взрослыми ситуаций для расширения представлений детей о функциональных свойствах и назначении объектов, стимулируют их к анализу, используя вербальные средства общения, разнообразят ситуации для установления причинных, временных и других связей и зависимостей между внутренними и внешними свойствами. При этом широко используются методы наблюдения за объектами, демонстрации объектов, элементарные опыты, упражнения и различные игры. Содержание образовательной области «Познавательное развитие» в этот период обеспечивает развитие у детей с ТНР познавательной активности, обогащение их сенсомоторного и сенсорного опыта, формирование предпосылок познавательно-исследовательской и конструктивной деятельности, а также представлений об окружающем мире и элементарных математических представлений.

Характер решаемых задач позволяет структурировать содержание образовательной области по следующим разделам: 1) конструирование; 2) развитие представлений о себе и об окружающем мире; 3) формирование элементарных математических представлений.

Продолжается развитие у детей с ТНР мотивационного, целевого, содержательного, операционального и контрольного компонентов конструктивной деятельности. При этом особое внимание уделяется самостоятельности детей, им предлагаются творческие задания, задания на выполнение работ по своему замыслу, задания на выполнение коллективных построек.

Рекомендуются занятия в специальной интерактивной среде (темной и светлой сенсорных комнатах), которые проводит педагог-психолог. В них включаются сведения о цветовом многообразии, о звуках природы, о явлениях природы и зависимости настроения, состояния человека, растительного и животного мира от этих характеристик.

Педагоги стимулируют познавательный интерес детей к различным способам измерения, счета количеств, определения пространственных отношений у разных народов.

2.2.3. Речевое развитие

В образовательной области «Речевое развитие» основными *задачами образовательной деятельности* с детьми является создание условий для:

- овладения речью как средством общения и культуры;
- обогащения активного словаря;
- развития связной, грамматически правильной диалогической и монологической речи;
- развития речевого творчества;
- развития звуковой и интонационной культуры речи, фонематического слуха;
- знакомства с книжной культурой, детской литературой;
- развития понимания на слух текстов различных жанров детской литературы; формирование звуковой аналитико-синтетической

активности как предпосылки обучения грамоте;

- профилактики речевых нарушений и их системных последствий.

Программа оставляет Организации право выбора способа речевого развития детей, в том числе с учетом особенностей реализуемых основных образовательных программ, используемых вариативных образовательных программ и других особенностей реализуемой образовательной деятельности.

Основное содержание образовательной деятельности с детьми старшего дошкольного возраста

Ведущим направлением работы в рамках образовательной области «Речевое развитие» является формирование связной речи детей с ТНР.

В этот период основное внимание уделяется стимулированию речевой активности детей. У них формируется мотивационно-потребностный компонент речевой деятельности, развиваются ее когнитивные предпосылки: восприятие, внимание, память, мышление. Одной из важных задач обучения является формирование вербализованных представлений об окружающем мире, дифференцированного восприятия предметов и явлений, элементарных обобщений в сфере предметного мира. Различение, уточнение и обобщение предметных понятий становится базой для развития активной речи детей. Для развития фразовой речи детей проводятся занятия с использованием приемов комментированного рисования, обучения рассказыванию по литературным произведениям, по иллюстративному материалу. Для совершенствования планирующей функции речи детей обучают намечать основные этапы предстоящего выполнения задания. Совместно со взрослым, а затем самостоятельно детям предлагается составлять простейший словесный отчет о содержании и последовательности действий в различных видах деятельности.

Педагоги создают условия для развития коммуникативной активности детей с ТНР в быту, играх и на занятиях. Для этого, в ходе специально организованных игр и в совместной деятельности, ведется формирование средств межличностного взаимодействия детей. Взрослые предлагают детям различные ситуации, позволяющие моделировать социальные отношения в игровой деятельности. Они создают условия для расширения словарного запаса через эмоциональный, бытовой, предметный, социальный и игровой опыт детей.

У детей активно развивается способность к использованию речи в повседневном общении, а также стимулируется использование речи в области познавательно-исследовательского, художественно-эстетического, социально-коммуникативного и других видов развития. Взрослые могут стимулировать использование речи для познавательно-исследовательского развития детей, например, отвечая на вопросы «Почему?..», «Когда?..», обращая внимание детей на последовательность повседневных событий, различия и сходства, причинно-следственные связи, развивая идеи, высказанные детьми, вербально дополняя их.

В сфере приобщения детей к культуре чтения литературных произведений взрослые читают детям книги, стихи, вспоминают содержание и обсуждают вместе с детьми прочитанное, способствуя пониманию прочитанного. Детям, которые хотят читать сами, предоставляется такая возможность.

Для формирования у детей мотивации к школьному обучению, в работу по развитию речи детей с ТНР включаются занятия по подготовке их к обучению грамоте. Эту работу воспитатель и учитель-логопед проводят, исходя из особенностей и возможностей развития детей старшего дошкольного возраста с речевыми нарушениями. Содержание занятий по развитию речи тесно связано с содержанием логопедической работы, а также работы, которую проводят с детьми другие специалисты.

2.2.4. Художественно-эстетическое развитие

В образовательной области «Художественно-эстетическое развитие» основными *задачами образовательной деятельности* с детьми являются создание условий для:

- развития у детей интереса к эстетической стороне действительности, ознакомления с разными видами и жанрами искусства (словесного, музыкального, изобразительного), в том числе народного творчества;
- развития способности к восприятию музыки, художественной литературы, фольклора;
- приобщения к разным видам художественно-эстетической деятельности, развития потребности в творческом самовыражении, инициативности и самостоятельности в воплощении художественного замысла.

В сфере развития у детей интереса к эстетической стороне действительности, ознакомления с разными видами и жанрами искусства, в том числе народного творчества, Программа относит к образовательной области художественно-эстетического развития приобщение детей к эстетическому познанию и переживанию мира, к искусству и культуре в широком смысле, а также творческую деятельность детей в изобразительном, пластическом, музыкальном, литературном и др. видах художественно-творческой деятельности.

Эстетическое отношение к миру опирается, прежде всего, на восприятие действительности разными органами чувств. Взрослые способствуют накоплению у детей сенсорного опыта, обогащению чувственных впечатлений, развитию эмоциональной отзывчивости на красоту природы и рукотворного мира, сопереживания персонажам художественной литературы и фольклора.

Взрослые знакомят детей с классическими произведениями литературы, живописи, музыки, театрального искусства, произведениями народного творчества, рассматривают иллюстрации в художественных альбомах, организуют экскурсии на природу, в музеи, демонстрируют фильмы соответствующего содержания, обращаются к другим источникам художественно-эстетической информации.

В сфере приобщения к разным видам художественно-эстетической деятельности, развития потребности в творческом самовыражении, инициативности и самостоятельности в воплощении художественного замысла взрослые создают возможности для творческого самовыражения детей: поддерживают инициативу, стремление к импровизации при самостоятельном воплощении ребенком художественных замыслов; вовлекают детей в разные виды художественно-эстетической деятельности, в сюжетно-ролевые и режиссерские игры, помогают осваивать различные средства, материалы, способы реализации замыслов.

В изобразительной деятельности (рисовании, лепке) и художественном конструировании взрослые предлагают детям экспериментировать с цветом, придумывать и создавать композицию; осваивать различные художественные техники, использовать разнообразные материалы и средства.

В музыкальной деятельности (танцах, пении, игре на детских музыкальных инструментах) – создавать художественные образы с помощью пластических средств, ритма, темпа, высоты и силы звука.

В театрализованной деятельности, сюжетно-ролевой и режиссерской игре – языковыми средствами, средствами мимики, пантомимы, интонации передавать характер, переживания, настроения персонажей.

Основное содержание образовательной деятельности с детьми старшего дошкольного возраста

Основной формой организации работы с детьми становятся занятия, в ходе которых решаются более сложные задачи, связанные с формированием операционально-технических умений. На этих занятиях особое внимание обращается на проявления детьми самостоятельности и творчества.

Изобразительная деятельность детей в старшем дошкольном возрасте предполагает решение изобразительных задач (нарисовать, слепить, сделать аппликацию) и может включать отдельные игровые ситуации.

Для развития изобразительных умений и навыков большое значение имеет коллективная деятельность детей, как в непосредственно образовательной деятельности, так и в свободное время. К коллективной деятельности можно отнести следующие виды занятий с детьми: создание «портретной» галереи, изготовление альбомов о жизни детей и иллюстраций к сказкам; выполнение коллективных картин и др.

Все больше внимания уделяется развитию самостоятельности детей при анализе натуры и образца, при определении изобразительного замысла, при выборе материалов и средств реализации этого замысла, его композиционных и цветовых решений.

Тематика занятий и образовательных ситуаций отражает собственный эмоциональный, межличностный, игровой и познавательный опыт детей. Руководство изобразительной деятельностью со стороны взрослого приобретает косвенный, стимулирующий, содержание деятельности характер. В коррекционно-образовательный процесс вводятся технические средства обучения: рассматривание детских рисунков через кодоскоп; использование мультимедийных средств и т. д.

Реализация содержания раздела «Музыка» направлена на обогащение музыкальных впечатлений детей, совершенствование их певческих, танцевальных навыков и умений.

Продолжается работа по формированию представлений о творчестве композиторов, о музыкальных инструментах, об элементарных музыкальных формах. В этом возрасте дети различают музыку разных жанров и стилей. Знают характерные признаки балета, оперы, симфонической и камерной музыки. Различают средства музыкальной выразительности (лад, мелодия, метроритм). Дети понимают, что характер музыки определяется средствами музыкальной выразительности.

Особое внимание в музыкальном развитии дошкольников с нарушениями речи уделяется умению рассказывать, рассуждать о музыке адекватно характеру музыкального образа.

В этот период музыкальный руководитель, воспитатели и другие специалисты продолжают развивать у детей музыкальный слух (звуко-высотный, ритмический, динамический, тембровый), учить использовать для музыкального сопровождения самодельные музыкальные инструменты, изготовленные с помощью взрослых. Музыкальные игрушки, детские музыкальные инструменты разнообразно применяются в ходе занятий учителя-логопеда, воспитателей, инструкторов по физической культуре и, конечно же, на музыкальных занятиях.

Большое значение для развития слухового восприятия детей (восприятия звуков различной громкости и высоты), развития общеречевых умений и навыков (дыхательных, голосовых, артикуляторных) и т. п. имеет взаимодействие учителя-логопеда, музыкального руководителя и воспитателей.

2.2.5. Физическое развитие

В области физического развития ребенка основными *задачами образовательной деятельности* являются создание условий для:

- становления у детей ценностей здорового образа жизни;
- овладение элементарными нормами и правилами здорового образа жизни (в питании, двигательном режиме, закаливании, при формировании полезных привычек и др.);
- развития представлений о своем теле и своих физических возможностях;
- приобретения двигательного опыта и совершенствования двигательной активности;
- формирования начальных представлений о некоторых видах спорта, овладения подвижными играми с правилами.

В сфере становления у детей ценностей здорового образа жизни взрослые способствуют развитию у детей ответственного отношения

к своему здоровью. Они рассказывают детям о том, что может быть полезно и что вредно для их организма, помогают детям осознать пользу здорового образа жизни, соблюдения его элементарных норм и правил, в том числе правил здорового питания, закаливания и пр. Взрослые способствуют формированию полезных навыков и привычек, нацеленных на поддержание собственного здоровья, в том числе формированию гигиенических навыков. Создают возможности для активного участия детей в оздоровительных мероприятиях.

В сфере совершенствования двигательной активности детей, развития представлений о своем теле и своих физических возможностях, формировании начальных представлений о спорте взрослые уделяют специальное внимание развитию у ребенка представлений о своем теле, произвольности действий и движений ребенка.

Для удовлетворения естественной потребности детей в движении, взрослые организуют пространственную среду с соответствующим оборудованием как внутри помещения, так и на внешней территории (горки, качели и т. п.); подвижные игры (как свободные, так и по правилам), занятия, которые способствуют получению детьми положительных эмоций от двигательной активности, развитию ловкости, координации движений, силы, гибкости, правильного формирования опорно-двигательной системы детского организма.

Взрослые поддерживают интерес детей к подвижным играм, занятиям на спортивных снарядах, упражнениям в беге, прыжках, лазании, метании и др.; побуждают детей выполнять физические упражнения, способствующие развитию равновесия, координации движений, ловкости, гибкости, быстроты.

Взрослые проводят физкультурные занятия, организуют спортивные игры в помещении и на воздухе, спортивные праздники; развивают у детей интерес к различным видам спорта, предоставляют детям возможность кататься на коньках, лыжах, ездить на велосипеде, плавать, заниматься другими видами двигательной активности.

Основное содержание образовательной деятельности с детьми старшего дошкольного возраста

В ходе физического воспитания детей с ТНР большое значение приобретает формирование у детей осознанного понимания необходимости здорового образа жизни, интереса и стремления заниматься спортом, желания участвовать в подвижных и спортивных играх со сверстниками и самим организовывать их.

На занятиях физкультурой реализуются принципы ее адаптивности, концентричности в выборе содержания работы. Этот принцип обеспечивает непрерывность, преемственность в обучении и воспитании. В структуре каждого занятия выделяются разминочная, основная и релаксационная части. В процессе разминки мышечно-суставной аппарат ребенка подготавливается к активным физическим нагрузкам, которые предполагаются в основной части занятия. Релаксационная часть помогает детям самостоятельно регулировать свое психоэмоциональное состояние и нормализовать процессы возбуждения и торможения.

Продолжается физическое развитие детей (объем движений, сила, ловкость, выносливость, гибкость, координированность движений). Потребность в ежедневной осознанной двигательной деятельности формируется у детей в различные режимные моменты: на утренней зарядке, на прогулках, в самостоятельной деятельности, во время спортивных досугов и т.п.

Физическое воспитание связано с развитием музыкально-ритмических движений, с занятиями логоритмикой, подвижными играми. Кроме этого, проводятся лечебная физкультура, массаж, различные виды гимнастик (глазная, адаптационная, корригирующая, остеопатическая), закаливающие процедуры, подвижные игры, игры со спортивными элементами, спортивные праздники и развлечения. При наличии бассейна детей обучают плаванию, организуя в бассейне спортивные праздники и другие спортивные мероприятия.

Продолжается работа по формированию правильной осанки, организованности, самостоятельности, инициативы. Во время игр и упражнений дети учатся соблюдать правила, участвуют в подготовке и уборке места проведения занятий. Взрослые привлекают детей к

посильному участию в подготовке физкультурных праздников, спортивных досугов, создают условия для проявления их творческих способностей в ходе изготовления спортивных атрибутов и т. д.

В этот возрастной период в занятия с детьми с ТНР вводятся комплексы аэробики, а также различные импровизационные задания, способствующие развитию двигательной креативности детей.

Для организации работы с детьми активно используется время, предусмотренное для их самостоятельной деятельности. На этой ступени обучения важно вовлекать детей с ТНР в различные игры-экспериментирования, викторины, игры-этюды, жестовые игры, предлагать им иллюстративный и аудиальный материал и т.п., связанный с личной гигиеной, режимом дня, здоровым образом жизни.

В этот период педагоги разнообразят условия для формирования у детей правильных гигиенических навыков, организуя для этого соответствующую безопасную, привлекательную для детей, современную, эстетичную бытовую среду. Детей стимулируют к самостоятельному выражению своих потребностей, к осуществлению процессов личной гигиены, их правильной организации (умывание, мытье рук, уход за своим внешним видом, использование носового платка, салфетки, столовых приборов, уход за полостью рта, соблюдение режима дня, уход за вещами и игрушками).

В этот период является значимым расширение и уточнение представлений детей с ТНР о человеке (себе, сверстнике и взрослом), об особенностях внешнего вида здорового и заболевшего человека, об особенностях своего здоровья. Взрослые продолжают знакомить детей на доступном их восприятию уровне со строением тела человека, с назначением отдельных органов и систем, а также дают детям элементарные, но значимые представления о целостности организма. В этом возрасте дети уже достаточно осознанно могут воспринимать информацию о правилах здорового образа жизни, важности их соблюдения для здоровья человека, о вредных привычках, приводящих к болезням. Содержание раздела интегрируется с образовательной областью «Социально-коммуникативное развитие», формируя у детей представления об опасных и безопасных для здоровья ситуациях, а также о том, как их предупредить и как вести себя в случае их возникновения. Очень важно, чтобы дети усвоили речевые образцы того, как надо позвать взрослого на помощь в обстоятельствах нездоровья.

2.3. Взаимодействие педагогов с детьми

Характер взаимодействия с педагогами.

Личностно-развивающее взаимодействие с педагогом предполагает индивидуальный подход к каждому ребенку с ТНР: учет его возрастных и индивидуальных особенностей, характера, привычек, предпочтений. При таком взаимодействии в центре внимания взрослого находится личность ребенка, его чувства, переживания, стремления, мотивы. Оно направлено на обеспечение положительного самоощущения ребенка, на развитие его способностей и расширение возможностей для их реализации. Это может быть достигнуто только тогда, когда в Организации или в семье создана атмосфера доброжелательности и доверия между взрослыми и детьми, когда каждый ребенок испытывает эмоциональный комфорт, имеет возможность свободно выражать свои желания и удовлетворять потребности. Такое взаимодействие взрослых с ребенком является важнейшим фактором развития эмоциональной, мотивационной, познавательной сфер ребенка, личности ребенка в целом.

Взаимодействие взрослых с детьми с ТНР является важнейшим фактором развития ребенка с нарушением речи и пронизывает все направления образовательной деятельности.

С помощью взрослого и в самостоятельной деятельности ребенок с ТНР учится познавать окружающий мир, играть, рисовать, общаться с окружающими. Процесс приобщения к культурным образцам человеческой деятельности (культуре жизни, познанию мира, речи, коммуникации, и прочим), приобретения культурных умений при взаимодействии со взрослыми и в самостоятельной деятельности в

предметной среде называется процессом овладения культурными практиками.

Процесс приобретения общих культурных умений во всей его полноте возможен только в том случае, если взрослый выступает в этом процессе в роли партнера, а не руководителя, поддерживая и развивая мотивацию ребенка с ТНР. Основной функциональной характеристикой партнерских отношений является равноправное относительно ребенка включение взрослого в процесс деятельности. Взрослый участвует в реализации поставленной цели наравне с детьми, как более опытный и компетентный партнер.

Для *личностно-порождающего взаимодействия* характерно принятие ребенка таким, какой он есть, и вера в его способности. Взрослый не подгоняет ребенка под какой-то определенный «стандарт», а строит общение с ним с ориентацией на индивидуальные особенности ребенка, его характер, привычки, интересы, предпочтения. Он сопереживает ребенку в радости и огорчениях, оказывает поддержку при затруднениях, участвует в его играх и занятиях. Взрослый старается избегать запретов и наказаний. Ограничения и порицания используются в случае крайней необходимости, не унижая ребенка. Такой стиль воспитания обеспечивает ребенку чувство психологической защищенности, способствует развитию его индивидуальности, положительных взаимоотношений со взрослыми и другими детьми.

В области социально-коммуникативного развития основными задачами образовательной деятельности являются создание условий для дальнейшего развития общения ребенка со взрослыми и с другими детьми.

С этой целью много внимания уделяется стимулированию ребенка к общению на основе понимания речи и собственно речевому общению ребенка. Взрослые играют с ребенком с ТНР, используя различные предметы, речевые и жестовые игры при этом активные действия ребенка и взрослого чередуются; показывает образцы действий с предметами; создает предметно-развивающую среду для самостоятельной игры-исследования; поддерживает инициативу ребенка в общении и предметно-манипулятивной активности, поощряет его действия.

Взрослый способствует развитию у ребенка интереса и доброжелательного отношения к другим детям: создает безопасное пространство для взаимодействия детей, насыщая его разнообразными предметами, наблюдает за активностью детей в этом пространстве, поощряет проявление интереса детей друг к другу и просоциальное поведение, называя детей по имени, комментируя (вербализируя) происходящее. Особое значение в этом возрасте приобретает вербализация различных чувств детей, возникающих в процессе взаимодействия: радости, злости, огорчения, боли и т. п., которые появляются в социальных ситуациях. Взрослый продолжает поддерживать стремление ребенка к самостоятельности в различных повседневных ситуациях и при овладении навыками самообслуживания.

Педагоги предоставляют детям с ТНР возможность выражать свои переживания, чувства, взгляды, убеждения и выбирать способы их выражения, исходя из имеющегося у них опыта, в том числе средств речевой коммуникации. Эти возможности свободного самовыражения играют ключевую роль в развитии речи и коммуникативных способностей, расширяют словарный запас и умение логично и связно выражать свои мысли, развивают готовность принятия на себя ответственности в соответствии с уровнем развития.

Взрослые способствуют развитию у детей социальных навыков: при возникновении конфликтных ситуаций не вмешиваются, позволяя детям решить конфликт самостоятельно и помогая им только в случае необходимости. В различных социальных ситуациях дети учатся договариваться, соблюдать очередность, устанавливать новые контакты.

В сфере развития социальных отношений и общения со сверстниками взрослый наблюдает за спонтанно складывающимся взаимодействием детей между собой в различных игровых и/или повседневных ситуациях; в случае возникающих между детьми конфликтов не спешит вмешиваться; обращает внимание детей на чувства, которые появляются у них в процессе социального взаимодействия; утешает детей в случае обиды и обращает внимание на то, что определенные действия могут вызывать обиду.

В сфере развития игровой деятельности педагоги создают условия для свободной игры детей, организуют и поощряют участие детей с

ТНР в дидактических и творческих играх и других игровых формах; поддерживают творческую импровизацию в игре. У детей развивают стремление играть вместе со взрослыми и с другими детьми на основе личных симпатий. Детей знакомят с адекватным использованием игрушек, в соответствии с их функциональным назначением, воспитывая у них умение соблюдать в игре элементарные правила поведения и взаимодействия на основе игрового сюжета. Взрослые обучают детей с ТНР использовать речевые и неречевые средства общения в процессе игрового взаимодействия. Активно поощряется желание детей самостоятельно играть в знакомые игры. Взрослые стимулируют желание детей отражать в играх свой жизненный опыт, включаться в различные игры и игровые ситуации по просьбе взрослого, других детей или самостоятельно, расширяя их возможности использовать приобретенные игровые умения в новой игре. Используют дидактические игры и игровые приемы в разных видах деятельности и при выполнении режимных моментов.

Овладение речью (диалогической и монологической) детьми с ТНР не является изолированным процессом, оно происходит естественным образом в процессе коммуникации: во время обсуждения детьми (между собой или со взрослыми) содержания, которое их интересует, действий, в которые они вовлечены. Таким образом, стимулирование речевого развития является сквозным принципом ежедневной педагогической деятельности во всех образовательных областях.

Ребенок учится брать на себя ответственность за свои решения и поступки. Ведь взрослый везде, где это возможно, предоставляет ребенку право выбора того или иного действия. Признание за ребенком права иметь свое мнение, выбирать занятия по душе, партнеров по игре способствует формированию у него личностной зрелости и, как следствие, чувства ответственности за свой выбор.

Ребенок приучается думать самостоятельно, поскольку взрослые не навязывают ему своего решения, а способствуют тому, чтобы он принял собственное. Ребенок учится адекватно выражать свои чувства. Помогая ребенку осознать свои переживания, выразить их словами, взрослые содействуют формированию у него умения проявлять чувства социально приемлемыми способами.

Ребенок учится понимать других и сочувствовать им, потому что получает этот опыт из общения со взрослыми и переносит его на других людей.

Характер взаимодействия с другими детьми

Речевое развитие ребенка связано с умением вступать в коммуникацию с другими людьми, в том числе и со сверстниками, умением слушать, воспринимать речь говорящего и реагировать на нее собственным откликом, адекватными эмоциями, то есть тесно связано с социально-коммуникативным развитием. Полноценное речевое развитие помогает дошкольнику устанавливать контакты, делиться впечатлениями с другими детьми. Оно способствует взаимопониманию, разрешению конфликтных ситуаций между детьми, регулированию речевых действий. Речь как важнейшее средство общения позволяет каждому ребенку участвовать в беседах, играх, проектах, спектаклях, занятиях и др., проявляя при этом свою индивидуальность.

У детей с ТНР среднего дошкольного возраста начинают формироваться взаимосвязанные стороны коммуникативной способности. Они проявляют желание вступать в контакт с другими детьми. Они уже бывают способные организовывать общение, включающее умение слушать сверстника, умение выходить из конфликтных ситуаций. В определенном смысле дети с ТНР этого возраста начинают овладевать элементарными знаниями норм и правил, которым необходимо следовать при общении со сверстниками. Поэтому роль взрослого, являющегося коммуникатором, остается значительной и этот период.

Система отношений ребенка к миру, к другим людям, к себе самому

Важным для определения показателей целостного развития ребенка с ТНР является то, как у ребенка формируются отношение к миру, к другим людям, к себе самому. Любые отклонения в формирующейся «картине мира» ребенка могут приводить к возможным отклонениям в развитии. Они могут свидетельствовать о нарушениях развития.

Исходя из того, что Программа строится на основе общих закономерностей развития личности детей дошкольного возраста с учетом сензитивных периодов в развитии, важно соотнести наиболее значимые показатели развития, которые формируют систему отношений ребенка к миру, к другим людям, к себе самому. Степень реального развития этих характеристик и способности ребенка их проявлять к моменту перехода на следующий уровень образования могут существенно варьироваться у разных детей с ТНР в силу различий в условиях жизни и индивидуальных особенностей развития конкретного ребенка.

Взрослым важно наблюдать за ребенком, стремиться оказать ему помощь и поддержку при нарушениях, возникающих в этой системе отношений. Для детей с проблемами речевого развития наиболее характерными являются нарушения, связанные с вербализацией своих чувств, эмоций, пониманием особенностей эмоционального общения, общения на основе понимания речи, собственно речевого общения.

В ходе эмоционального общения ребенка закладываются потенциальные возможности дальнейшего его развития, создается основа для формирования таких личностных характеристик, как положительное самоощущение, инициативность, любознательность, доверие и доброжелательное отношение к окружающим людям.

Для формирования системы отношений ребенка к миру, к другим людям, к себе самому значимо, чтобы ребенок проявлял настойчивость в достижении результата своих действий, проявлял самостоятельность в бытовых и игровых действиях, владел простейшими навыками самообслуживания.

Наиболее сложной для ребенка с ТНР младшего дошкольного возраста является вербализация своих действий, речевое общение, поэтому столь важно, чтобы ребенок с ТНР воспринимал смыслы в различных ситуациях общения со взрослыми, активно подражал им в движениях и действиях, умел действовать согласованно.

Необходимо стимулировать желание детей с ТНР во взаимодействии со взрослым проявлять интерес к сверстникам, наблюдать за их действиями и подражать им. Для формирования отношений ребенка к миру, к другим людям, к себе важно чтобы взаимодействие с ровесниками было окрашено яркими эмоциями, в кратковременной игре он стремился воспроизводить действия взрослого, впервые осуществляя игровые замещения.

Взрослые создают условия для того, чтобы окружающий мир был представлен ребенку с ТНР во всем его многообразии, а этому будет способствовать слушание стихов, песенок, коротких сказок, рассматривание картинок, слушание и движения под музыку. Для формирования «картины мира» ребенка важно, чтобы он проявлял эмоциональный отклик на эстетические впечатления, охотно включался в продуктивные виды детской деятельности, проявлял двигательную активность.

К концу дошкольного возраста происходят существенные изменения в эмоциональной сфере детей с ТНР. Продолжает развиваться способность детей понимать эмоциональное состояние другого человека - сочувствие - даже тогда, когда они непосредственно не наблюдают его эмоциональных переживаний. К концу дошкольного возраста у них формируются обобщенные эмоциональные представления, что позволяет им предвосхищать последствия своих действий. Это существенно влияет на эффективность произвольной регуляции поведения и речи. Благодаря таким изменениям в эмоциональной сфере поведение дошкольника с ТНР становится менее ситуативным и чаще выстраивается с учетом интересов и потребностей других людей.

В результате освоения Программы ребенок с ТНР, преодолевая речевые нарушения, овладевает основными культурными способами деятельности, проявляет инициативу и самостоятельность в игре, общении, конструировании и других видах детской активности. Способен выбирать себе род занятий, участников по совместной деятельности. Он положительно относится к миру, другим людям и самому себе, обладает чувством собственного достоинства. Активно взаимодействует со сверстниками и взрослыми, участвует в совместных играх. Способен договариваться, учитывать интересы и чувства других, сопереживать неудачам и радоваться успехам других, адекватно проявляет

свои чувства, в том числе чувство веры в себя, старается разрешать конфликты. Ребенок обладает воображением, которое реализуется в разных видах деятельности и прежде всего в игре. Ребенок владеет разными формами и видами игры, различает условную и реальную ситуации, следует игровым правилам. Он достаточно хорошо, при необходимости взаимодействуя со взрослым, владеет устной речью, может высказывать свои мысли и желания, использовать речь для выражения своих мыслей, чувств и желаний, построения речевого высказывания в ситуации общения, может выделять звуки в словах, у ребенка складываются предпосылки грамотности.

2.3.1. Способы поддержки детской инициативы в освоении Программы с учетом направлений развития и сфер инициативы детей

Образовательная область	Сфера инициативы	Способы поддержки инициативы
<i>Познавательное развитие</i>	<i>Познавательная инициатива</i>	<ul style="list-style-type: none"> • Не ограничивают любознательность детей, позволяя им исследовать интересные для них предметы и помогая освоить действия с ними. • Развивают самостоятельность, творческую активность детей (используют познавательные игры; исследовательскую деятельность и детское экспериментирование; организуют проблемные ситуации, совместное обсуждение возникающих вопросов и т.п.). • Создают условия для усвоения детьми математических представлений в разных видах деятельности на занятиях, в играх, предметной деятельности, при выполнении режимных моментов и пр. • Создают условия для творческой самостоятельной деятельности детей (тематических рисунков и поделок, составления гербариев, игр, сочинения рассказов и сказок о жизни животных и растений и т.п.). • Создают условия для самостоятельной деятельности детей по сохранению и улучшению окружающей среды (уходу за животными и растениями, высаживанию деревьев и цветов, уборке помещения и территории дошкольных образовательных учреждений и пр.). • Поддерживают активный характер поиска и использования детьми информации. • Поддержка стремления детей получать информацию о жизни детского сада, города, страны (книги, альбомы, мероприятия и др.) из разных источников.
<i>Социально-коммуникативное развитие</i>	<p><i>Творческая инициатива</i></p> <p><i>Коммуникативная инициатива</i></p>	<p><u><i>Деятельность педагогов по поддержке детской инициативы.</i></u></p> <ul style="list-style-type: none"> • Не регламентируют игру детей, избегают воспроизведения трафаретных и однообразных сюжетов, действий и приемов. • Предоставляют детям возможность выбора в процессе игры (вида игры, сюжета, роли, партнеров, игрушек и пр.). • Поощряют детей к импровизации в игре (придумыванию сюжетов; введению оригинальных персонажей в традиционные игры; смене и совмещению ролей, изготовлению игровых атрибутов и костюмов и пр.). • Стимулируют детей пользоваться предметами-заместителями, помогают подбирать и расширять их набор, гибко использовать игровое оборудование. • Способствуют возникновению эмоционально-насыщенной атмосферы в игре (включаются в игру, заражая детей своим интересом, яркими эмоциями; используют выразительные движения, мимику, интонированную речь; вносят в игру моменты неожиданности, таинственности, сказочности и т.п.).

		<ul style="list-style-type: none"> • Поддерживают индивидуальные интересы и возможности детей в игре. • Предоставляют детям возможность самим выбрать занятие по интересам (во время прогулки, в нерегламентированных видах деятельности, в свободное время). • Поощряют детей высказывать свои чувства и мысли; рассказывать о событиях, участниками которых они были (о своей семье, друзьях, предпочтениях, мечтах, переживаниях и пр.), сами делятся своими переживаниями, рассказывают ребенку о себе. • Чаще пользуются поощрением, поддержкой детей, чем порицанием и запрещением. • Взрослые поощряют стремление детей к самообслуживанию (дают им возможность самим одеваться, умыться, застегнуть молнию и пр.).
<i>Физическое развитие</i>	<i>Инициатива как целеполагание и волевое усилие</i>	<p><u>Деятельность педагогов по поддержке детской инициативы.</u></p> <ul style="list-style-type: none"> • Стремятся пробудить у каждого ребенка интерес к занятиям или спортивной игре, используя знания о его индивидуальных склонностях и особенностях (вовлекая малоподвижных и регулируя двигательную активность подвижных детей; подбирая сюжеты и распределяя роли в играх в зависимости от личностных особенностей детей и т.п.). • Поддерживают возникновение у детей в процессе физической активности положительных эмоций, чувства "мышечной радости". • Педагоги ДОУ создают условия для творческого самовыражения детей в процессе физической активности. • Выделяют время для свободной двигательной активности детей (на физкультурных занятиях, на прогулке, в свободное время в групповом помещении и т.п.).
<i>Речевое развитие</i>	<i>Коммуникативная инициатива</i>	<p><u>Деятельность педагогов по поддержке детской инициативы.</u></p> <ul style="list-style-type: none"> • Побуждают детей обращаться ко взрослому с вопросами, суждениями, высказываниями (отвечают на все вопросы ребенка, внимательно относятся ко всякого рода его фантазиям, побуждают детей к познавательному общению во время прогулок, в беседах по поводу прочитанного и т.д.). • Побуждают детей к речевому общению между собой (привлекают внимание ребенка к вопросам и высказываниям других детей, побуждая отвечать на них и высказываться). • Организуют диалоги между детьми и со взрослыми (инициируя игры детей типа "разговор по телефону"). • Стимулируют детей комментировать (сопровождать речью) свои действия в предметной деятельности. • Поощряют детское словотворчество (предлагают детям составлять загадки, сочинять потешки, изменять и придумывать слова).

		<ul style="list-style-type: none"> • Поддерживают речевую инициативу детей. • Побуждают выражать свои чувства, эмоции, переживания.
Художественно-эстетическое развитие	Творческая инициатива	<p><u>Деятельность педагогов по поддержке детской инициативы в изобразительной деятельности</u></p> <ul style="list-style-type: none"> • Стремятся пробудить у ребенка собственный интерес к заданию, предлагаемому педагогом (используя обсуждение с детьми возможных вариантов изображения и пр.). • Предоставляют ребенку право свободного выбора сюжета и изобразительных средств. • Сочетают индивидуальные и коллективные виды деятельности детей, отдавая приоритет их собственной инициативе, фантазии и желаниям.
	Инициатива как целеполагание и волевое усилие	<ul style="list-style-type: none"> • В коллективных формах изобразительной деятельности создают условия для самореализации каждого ребенка (совместно с детьми создают и обсуждают замысел, подбирают и изготавливают необходимые элементы, распределяют задачи и т.п.). • Предоставляют право выбора ребенку рисовать (лепить, делать аппликацию) по собственному замыслу либо участвовать в реализации коллективного замысла. • С уважением относятся к продуктам детского творчества (собирают их, экспонируют, предоставляют ребенку право решать, взять рисунок (или поделку) домой или отдать на выставку, подарить кому-либо и т.п.). • Создают условия для развития свободного, творческого отношения ребенка к изобразительной деятельности. • Предоставляют детям возможность использовать для рисования различные материалы (краски, цветные мелки, фломастеры, маркеры, карандаши, листы бумаги разных размеров и фактуры и др.). • Поощряют самостоятельное экспериментирование с цветом. • Поощряют комбинирование знакомых приемов лепки и придумывание собственных приемов.
		<p><u>Деятельность педагогов по поддержке детской инициативы в музыкальной деятельности</u></p> <ul style="list-style-type: none"> • Поощряют импровизацию детей в пении, танцах, игре на музыкальных инструментах и пр. (побуждают детей передавать музыкальными средствами характерные особенности различных персонажей, свои эмоциональные переживания и настроения и т.п.). • Предоставляют детям право выбора средств для импровизации и самовыражения (музыкальных инструментов, роли, сюжетов; видов деятельности - пение, танец, ритмические движения и пр.).

		<ul style="list-style-type: none"> • Создают условия для развития музыкального творчества детей на основе синтеза искусств, используя сочетание разных видов деятельности - музыкально-речевой, игр-драматизаций и т.п. • Поощряют исполнительское творчество детей (участие в музыкальных спектаклях, концертах, исполнение различных ролей в спектаклях и постановках, выразительное чтение на занятиях и др.). • Побуждают детей к импровизации средствами мимики, пантомимы, выразительных движений и интонаций (при передаче характерных особенностей различных персонажей, своих эмоциональных состояний, переживаний). • Предоставляют детям право выбора средств для импровизации и самовыражения (в том числе сюжетов драматизации, ролей, атрибутов, костюмов, видов театров и пр.). <i>Деятельность педагогов по поддержке детской инициативы в конструировании</i> • Предоставляют возможность выбора различных материалов для конструирования. • Поощряют детей к экспериментированию при конструировании по собственному замыслу. • Побуждают детей к созданию построек для использования их в сюжетных играх.
--	--	---

2.3.2. Способы поддержки детской инициативы в освоении Программы с учетом возрастных особенностей и приоритетных сфер инициативы детей

Возраст	Приоритетная сфера инициативы	Деятельность педагога по поддержке детской инициативы
5-6 лет	Внеситуативно-личностное общение	<ul style="list-style-type: none"> – создавать в группе положительный психологический климат, в равной мере проявляя любовь и заботу ко всем детям: выражать радость при встрече; использовать ласку и теплое слово для выражения своего отношения к ребенку; – уважать индивидуальные вкусы и привычки детей; – поощрять желание создавать что-либо по собственному замыслу; обращать внимание на полезность будущего продукта для других или ту радость, которую он доставит кому-то (бабушке, маме, папе, другу и т.д.); – создавать условия для разнообразной творческой деятельности детей; – при необходимости помогать детям в решении проблем организации игры; – привлекать детей к планированию жизни группы на день и на более отдаленную перспективу; – обсуждать выбор спектакля для постановки, песни, танца и т.д.;

		создавать условия и выделять время для самостоятельной творческой или познавательной деятельности детей по интересам.
6-7 лет	Научение	<ul style="list-style-type: none"> – вводить адекватную оценку результата деятельности ребёнка с одновременным признанием его усилий и указанием возможных путей и способов совершенствования продукта; – спокойно реагировать на неуспех ребенка и предлагать несколько вариантов исправления работы: повторное исполнение спустя некоторое время, доделывание; совершенствование деталей и т.п.; рассказывать детям о трудностях, которые вы сами испытали при обучении новым видам деятельности; – создавать ситуации, позволяющие ребенку реализовать свою компетентность, обретая уважение и признание взрослых и сверстников; – обращаться к детям с просьбой показать воспитателю и научить его тем индивидуальным достижениям, которые есть у каждого; – поддерживать чувство гордости за свой труд и удовлетворение его результатами; – создавать условия для разнообразной самостоятельной творческой деятельности детей; – при необходимости помогать детям в решении проблем организации игры; – привлекать детей к планированию жизни группы на день, неделю, месяц; учитывать их пожелания и предложения; <p style="text-align: center;">создавать условия и выделять время для самостоятельной творческой или познавательной деятельности детей по интересам.</p>

Характерологические характеристики инициативного ребенка:

- содержательность интересов;
- произвольность поведения;
- самостоятельность;
- развитая эмоционально-волевая сфера;
- инициатива в различных видах деятельности;
- стремление к самореализации;
- общительность;
- творческий подход к деятельности, изобретательность;
- высокий уровень умственных способностей;
- познавательная активность, любознательность;
- способность брать ответственность за свои решения и поступки;
- самостоятельность мышления, пытливость ума.

2.4. Взаимодействие педагогического коллектива с семьями воспитанников

Формирование базового доверия к миру, к людям, к себе – ключевая задача периода развития ребенка в период дошкольного возраста.

С возрастом число близких взрослых увеличивается. В этих отношениях ребенок находит безопасность и признание, они вдохновляют его исследовать мир и быть открытым для нового. Значение установления и поддержки позитивных надежных отношений в контексте реализации Программы сохраняет свое значение на всех возрастных ступенях.

Процесс становления полноценной личности ребенка происходит под влиянием различных факторов, первым и важнейшим из которых является семья. Именно родители, семья в целом, вырабатывают у детей комплекс базовых социальных ценностей, ориентаций, потребностей, интересов и привычек.

Семья – важнейший институт социализации личности. Именно в семье человек получает первый опыт социального взаимодействия. На протяжении какого-то времени семья вообще является для ребенка единственным местом получения такого опыта. Затем в жизнь человека включаются такие социальные институты, как детский сад, школа, улица. Однако и в это время семья остается одним из важнейших, а иногда и наиболее важным, фактором социализации личности. В этой связи изменяется и позиция ДОО в работе с семьей.

Взаимодействие педагогов Организации с родителями направлено на повышение педагогической культуры родителей. Задача педагогов – активизировать роль родителей в воспитании и обучении ребенка, выработать единое и адекватное понимание проблем ребенка.

Укрепление и развитие взаимодействия Организации и семьи обеспечивают благоприятные условия жизни и воспитания ребёнка, формирование основ полноценной, гармоничной личности. Главной ценностью педагогической культуры является ребенок — его развитие, образование, воспитание, социальная защита и поддержка его достоинства и прав человека.

Основной целью работы с родителями является обеспечение взаимодействия с семьей, вовлечение родителей в образовательный процесс для формирования у них компетентной педагогической позиции по отношению к собственному ребенку.

Реализация цели обеспечивает решение следующих задач:

- выработка у педагогов уважительного отношения к традициям семейного воспитания детей и признания приоритетности родительского права в вопросах воспитания ребенка;
- вовлечение родителей в воспитательно-образовательный процесс;
- внедрение эффективных технологий сотрудничества с родителями, активизация их участия в жизни ДОО.
- создание активной информационно-развивающей среды, обеспечивающей единые подходы к развитию личности в семье и детском коллективе;
- повышение родительской компетентности в вопросах воспитания и обучения детей.

Работа, обеспечивающая взаимодействие семьи и дошкольной организации, включает следующие направления:

- **аналитическое** - изучение семьи, выяснение образовательных потребностей ребёнка с ТНР и предпочтений родителей для согласования воспитательных воздействий на ребенка;
- **коммуникативно-деятельностное** - направлено на повышение педагогической культуры родителей; вовлечение родителей в воспитательно-образовательный процесс; создание активной развивающей среды, обеспечивающей единые подходы к развитию личности в семье и детском коллективе.
- **информационное** - пропаганда и популяризация опыта деятельности ДОО; создание открытого информационного пространства (сайт ДОО, форум, группы в социальных сетях и др.);

Формы работы с родителями по социально-коммуникативному развитию детей:

- Привлечение родителей к участию в детских праздниках (подготовка атрибутов, ролевое участие).
- Анкетирование родителей, подбор специальной литературы с целью обеспечения обратной связи с семьей.
- Помощь родителям в расширении семейной библиотеки (медико-психологическая литература, периодическая печать) с целью распространения инновационных подходов к воспитанию детей.
- Совместные с родителями мероприятия по благоустройству групповых комнат и участков в дошкольном учреждении: создание цветников, размещение малых скульптурных форм, конструирование снежных скульптур, горок.
- Создание тематических фотоальбомов.
- Беседы с детьми с целью формирования уверенности в том, что их любят и о них заботятся в семье.
- Консультирование родителей: предупреждение использования методов, унижающих достоинство ребенка.

Формы работы с родителями по познавательному развитию детей:

- Мини-походы детей и родителей на природу с целью укрепления доверительных отношений.
- Создание в группе при поддержке родителей выставок «Вторая жизнь вещей», «Дары природы», «Красоты природы», «История вещей», «История изобретений» с целью расширения кругозора дошкольников.
- Совместная работа педагога, родителей и ребенка по созданию книги (альбома) «Мои интересы и достижения»
- Организация выставок «Наши увлечения» с целью формирования у детей умения самостоятельно занять себя и содержательно организовать досуг.
- Составление альбомов с иллюстрациями, открытками и вырезками по темам (животные, птицы, рыбы, цветы и др.).
- Воскресные тематические экскурсии к архитектурным и природным памятникам.
- Организация мини-музеев в группах.

Формы работы с родителями по речевому развитию детей:

- Тематические праздники «Вечер сказки», «Любимые стихи детства» – выступления родителей (художественное чтение).
- Совместное с родителями чтение книг, рассматривание иллюстраций.
- Создание тематических выставок детских книг из семейных библиотек.
- Введение традиции «Обмен радостными впечатлениями». Совместная деятельность детей и родителей по созданию фотогазеты «Наш выходной день» («Наш отдых»).
- Подготовка и проведение устных журналов и выставок фотоматериалов - забавных, трогательных и познавательных историй на тему «Мои любимые животные», «Праздники в нашей семье» и др.
- Совместная работа родителей, педагогов и детей по подготовке тематических бесед «Мои любимые игры и игрушки» и др.
- Совместная работа ребенка с родителями над фотоальбомами «История моей семьи», «Наша дружная семья», «Мы любим спорт» и др.

Формы работы с родителями по художественно-эстетическому развитию детей:

- Анкетирование родителей для изучения их представлений об эстетическом воспитании детей.

- Проведение тематических консультаций для родителей по разным направлениям художественно-эстетического воспитания ребенка («Как познакомить детей с произведениями художественной литературы», «Как создать дома условия для развития художественных способностей детей», «Развитие личности дошкольника средствами искусства» и др.).

- Организация встреч «Родительская гостиная» - знакомство родителей с основными направлениями художественно-эстетического развития детей.

- Участие родителей и детей в театрализованной деятельности: совместная постановка спектаклей, подготовка декораций.

- Организация партнерской деятельности детей и взрослых по выпуску семейных газет с целью обогащения коммуникативного опыта дошкольников.

- Проведение праздников, досугов, литературных и музыкальных вечеров с привлечением родителей; их совместное выступление с детьми.

- Организация выставок детских работ и совместных тематических выставок детей и родителей.

Направления и формы работы с семьей по воспитанию здорового образа жизни и физическому развитию ребенка:

- Ознакомление родителей с содержанием физкультурно-оздоровительной работы в детском саду, направленной на физическое, психическое и социальное развитие ребенка;

- Обучение конкретным приемам и методам оздоровления (зрительной и дыхательной гимнастике и т.д.);

- Ознакомление с лечебно-профилактическими мероприятиями, проводимыми в детском саду.

В этих целях широко используются: информация в родительских уголках, в папках-передвижках; консультации; устные журналы и дискуссии с участием специалистов, а также родителей с опытом семейного воспитания; «открытые дни» для родителей с просмотром и проведением разнообразных занятий в физкультурном зале, на спортплощадке; закаливающих и лечебных процедур и т.д.; совместные физкультурные досуги, праздники.

Взаимодействие с родителями по коррекционной работе

Все усилия педагогов по подготовке к школе и успешной интеграции детей с ТНР, будут недостаточно успешными без постоянного контакта с родителями. Семья должна принимать активное участие в развитии ребенка, чтобы обеспечить непрерывность коррекционно-восстановительного процесса. Родители отрабатывают и закрепляют навыки и умения у детей, сформированные специалистами.

Система взаимодействия учителя-логопеда с родителями включает:

- Установить партнерские отношения с семьей каждого воспитанника, создать атмосферу общности интересов и эмоциональной взаимоподдержки.
- Повысить психолого-педагогическую компетентность родителей в вопросах речевого развития, пробудить в них интерес и желание участвовать в воспитании и развитии своего ребенка.
- Формировать у родителей навыки наблюдения за ребенком и умения делать правильные выводы из этих наблюдений.
- Помочь родителям выработать уверенный и спокойный стиль воспитания, чтобы для ребенка создать комфортность и защищенность в семье.

- Обучать родителей конкретным приемам логопедической работы.

Ведение тетради взаимосвязи с родителями – совместная работа логопеда, ребенка и родителей. Выполнение ребенком заданий позволяет родителям следить за ходом развития ребенка в течение всего учебного года. Предлагаются задания на автоматизацию поставленного звука, а также упражнения на развитие мелкой моторики, слухового и зрительного внимания, логического мышления и другие. Задания подбираются дифференцированно, с учетом возможностей каждого ребенка. Выполнение заданий позволяет закрепить знания, полученные ребенком на занятиях.

Одной из форм сотрудничества с семьей в МАДОУ является консультационный центр

Целью консультационного центра является оказание методической, психолого-педагогической, диагностической и консультативной помощи родителям (законным представителям), обеспечивающих получение детьми дошкольного образования в форме семейного образования, и родителям (законным представителям) у которых нет возможности регулярно общаться с педагогами, специалистами, работающими в МАДОУ. Основанием для создания консультационного центра являются нормативно-правовые документы, регламентирующие деятельность дошкольных образовательных учреждений современного уровня. В состав консультационного центра входят специалисты МАДОУ, педагоги, имеющие специальное образование.

Задачи дошкольного консультационного центра:

- комплексное обследование детей дошкольного возраста, своевременное выявление имеющихся у них отклонений в речевом, интеллектуальном, эмоциональном развитии, выявление резервных возможностей развития ребенка;
- ориентирование родителей (законных представителей) в актуальных проблемах ребенка, формирование гипотезы о причинах возникновения проблем, предоставление рекомендаций по выбору оптимальных условий для дальнейшего воспитания, обучения и развития ребенка;
- проведение комплексной профилактики различных отклонений в физическом, психическом и социальном развитии детей дошкольного возраста, не посещающих МАДОУ;
- оказание консультативной помощи родителям (законным представителям) по различным вопросам воспитания, обучения и развития ребенка дошкольного возраста, формирование у родителей (законных представителей) навыков педагогического взаимодействия с детьми;
- обеспечение взаимодействия между МАДОУ и другими организациями педагогической, социальной и медицинской поддержки детей и родителей (законных представителей).

Основные направления деятельности консультационного центра

- проведение комплексного обследования (консультирование) детей в возрасте от 5 лет до 7 лет по запросам родителей (законных представителей);
- разработка и реализация нетрадиционных форм взаимодействия с родителями (законными представителями);
- осуществление консультационной помощи родителям (законным представителям) по вопросам коррекционной помощи детям дошкольного возраста;

- разработка рекомендаций по созданию условий в домашней среде для полноценного физического, психического и речевого развития детей;
- проведение лекториев, консультаций, семинаров для родителей (законных представителей) по повышению грамотности в вопросах образования и расширения представлений в сфере педагогических и специальных знаний.

2.5. Рабочая программа воспитания

2.5.1. Целевой раздел

2.5.1.1. Пояснительная записка.

Программа воспитания основана на воплощении национального воспитательного идеала, который понимается как высшая цель образования, нравственное (идеальное) представление о человеке.

Под воспитанием понимается деятельность, направленная на развитие личности, создание условий для самоопределения и социализации обучающихся на основе социокультурных, духовно-нравственных ценностей и принятых в российском обществе правил и норм поведения в интересах человека, семьи, общества и государства, формирование у обучающихся чувства патриотизма, гражданственности, уважения к памяти защитников Отечества и подвигам Героев Отечества, закону и правопорядку, человеку труда и старшему поколению, взаимного уважения, бережного отношения к культурному наследию и традициям многонационального народа Российской Федерации, природе и окружающей среде⁴.

Основу воспитания на всех уровнях, начиная с дошкольного, составляют традиционные ценности российского общества. Традиционные ценности – это нравственные ориентиры, формирующие мировоззрение граждан России, передаваемые от поколения к поколению, лежащие в основе общероссийской гражданской идентичности и единого культурного пространства страны, укрепляющие гражданское единство, нашедшие свое уникальное, самобытное проявление в духовном, историческом и культурном развитии многонационального народа России⁵.

Программа воспитания предусматривает приобщение детей к традиционным ценностям российского общества – жизнь, достоинство, права и свободы человека, патриотизм, гражданственность, служение Отечеству и ответственность за его судьбу, высокие нравственные идеалы, крепкая семья, созидательный труд, приоритет духовного над материальным, гуманизм, милосердие, справедливость, коллективизм, взаимопомощь и взаимоуважение, историческая память и преемственность поколений, единство народов России⁶.

Вся система ценностей российского народа находит отражение в содержании воспитательной работы ДОО, в соответствии с возрастными особенностями детей.

Ценности Родина и природа лежат в основе патриотического направления воспитания.

Ценности милосердие, жизнь, добро лежат в основе духовно-нравственного направления воспитания

Ценности человек, семья, дружба, сотрудничество лежат в основе социального направления воспитания.

⁴ Пункт 2 статьи 2 Федерального закона от 29 декабря 2012 г. № 273-ФЗ «Об образовании в Российской Федерации» (Собрание законодательства Российской Федерации, 2012, № 53, ст. 7598; 2020, № 31, ст. 5063)

⁵ Пункт 4 Основ государственной политики по сохранению и укреплению традиционных российских духовнонравственных ценностей, утверждённых Указом Президента Российской Федерации от 9 ноября 2022 г. № 809 (Собрание законодательства Российской Федерации, 2022, № 46, ст. 7977).

⁶ Пункт 5 Основ государственной политики по сохранению и укреплению традиционных российских духовнонравственных ценностей, утверждённых Указом Президента Российской Федерации от 9 ноября 2022 г. № 809 (Собрание законодательства Российской Федерации, 2022, № 46, ст. 7977).

Ценность познание лежит в основе познавательного направления воспитания.

Ценности жизнь и здоровье лежат в основе физического и оздоровительного направления воспитания.

Ценность труд лежит в основе трудового направления воспитания.

Ценности культура и красота лежат в основе эстетического направления воспитания.

Целевые ориентиры воспитания следует рассматривать как возрастные характеристики возможных достижений ребёнка, которые коррелируют с портретом выпускника ДОО и с традиционными ценностями российского общества.

С учётом особенностей социокультурной среды, в которой воспитывается ребёнок, в программе воспитания находит отражение взаимодействие всех субъектов воспитательных отношений. Реализация Программы воспитания предполагает социальное партнерство ДОО с другими учреждениями образования и культуры (музеи, театры, библиотеки, и другое), в том числе системой дополнительного образования детей.

2.5.1.2.Цели и задачи воспитания.

Общая цель воспитания в ДОО – личностное развитие каждого ребёнка с учётом его индивидуальности и создание условий для позитивной социализации детей на основе традиционных ценностей российского общества, что предполагает:

- 1) формирование первоначальных представлений о традиционных ценностях российского народа, социально приемлемых нормах и правилах поведения;
- 2) формирование ценностного отношения к окружающему миру (природному и социокультурному), другим людям, самому себе;
- 3) становление первичного опыта деятельности и поведения в соответствии с традиционными ценностями, принятыми в обществе нормами и правилами.

Общие задачи воспитания в ДОО:

- 1) содействовать развитию личности, основанному на принятых в обществе представлениях о добре и зле, должном и недопустимом;
- 2) способствовать становлению нравственности, основанной на духовных отечественных традициях, внутренней установке личности поступать согласно своей совести;
- 3) создавать условия для развития и реализации личностного потенциала ребёнка, его готовности к творческому самовыражению и саморазвитию, самовоспитанию;
- 4) осуществлять поддержку позитивной социализации ребёнка посредством проектирования и принятия уклада, воспитывающей среды, создания воспитывающих общностей.

2.5.1.3.Направления воспитания.

Патриотическое направление воспитания.

1) Цель патриотического направления воспитания – содействовать формированию у ребёнка личностной позиции наследника традиций и культуры, защитника Отечества и творца (созидателя), ответственного за будущее своей страны.

2) Ценности - Родина и природа лежат в основе патриотического направления воспитания. Чувство патриотизма возникает у ребёнка вследствие воспитания у него нравственных качеств, интереса, чувства любви и уважения к своей стране — России, своему краю, малой родине, своему народу и народу России в целом (гражданский патриотизм), ответственности, ощущения принадлежности к своему народу.

3) Патриотическое направление воспитания базируется на идее патриотизма как нравственного чувства, которое вырастает из культуры человеческого бытия, особенностей образа жизни и её уклада, народных и семейных традиций.

4) Работа по патриотическому воспитанию предполагает: формирование «патриотизма наследника», испытывающего чувство гордости за наследие своих предков (предполагает приобщение детей к истории, культуре и традициям нашего народа: отношение к труду, семье, стране и вере); «патриотизма защитника», стремящегося сохранить это наследие (предполагает развитие у детей готовности преодолевать трудности ради своей семьи, малой родины); «патриотизма создателя и творца», устремленного в будущее, уверенного в благополучии и процветании своей Родины (предполагает конкретные каждодневные дела, направленные, например, на поддержание чистоты и порядка, опрятности и аккуратности, а в дальнейшем - на развитие всего своего населенного пункта, района, края, Отчизны в целом).

Духовно-нравственное направление воспитания.

1) Цель духовно-нравственного направления воспитания – формирование способности к духовному развитию, нравственному самосовершенствованию, индивидуально-ответственному поведению.

2) Ценности - жизнь, милосердие, добро лежат в основе духовно-нравственного направления воспитания.

3) Духовно-нравственное воспитание направлено на развитие ценностно-смысловой сферы дошкольников на основе творческого взаимодействия в детско- взрослой общности, содержанием которого является освоение социокультурного опыта в его культурно-историческом и личностном аспектах.

Социальное направление воспитания.

1) Цель социального направления воспитания – формирование ценностного отношения детей к семье, другому человеку, развитие дружелюбия, умения находить общий язык с другими людьми.

2) Ценности – семья, дружба, человек и сотрудничество лежат в основе социального направления воспитания.

3) В дошкольном детстве ребёнок начинает осваивать все многообразие социальных отношений и социальных ролей. Он учится действовать сообща, подчиняться правилам, нести ответственность за свои поступки, действовать в интересах других людей. Формирование ценностно-смыслового отношения ребёнка к социальному окружению невозможно без грамотно выстроенного воспитательного процесса, в котором проявляется личная социальная инициатива ребёнка в детско- взрослых и детских общностях.

4) Важной составляющей социального воспитания является освоение ребёнком моральных ценностей, формирование у него нравственных качеств и идеалов, способности жить в соответствии с моральными принципами и нормами и воплощать их в своем поведении. Культура поведения в своей основе имеет глубоко социальное нравственное чувство - уважение к человеку, к законам человеческого общества. Конкретные представления о культуре поведения усваиваются ребёнком вместе с опытом поведения, с накоплением нравственных представлений, формированием навыка культурного поведения.

Познавательное направление воспитания.

1) Цель познавательного направления воспитания – формирование ценности познания.

2) Ценность – познание лежит в основе познавательного направления воспитания.

3) В ДОО проблема воспитания у детей познавательной активности охватывает все стороны воспитательного процесса и является непременным условием формирования умственных качеств личности, самостоятельности и инициативности ребёнка. Познавательное и

духовно-нравственное воспитание должны осуществляться в содержательном единстве, так как знания наук и незнание добра ограничивает и деформирует личностное развитие ребёнка.

4) Значимым является воспитание у ребёнка стремления к истине, становление целостной картины мира, в которой интегрировано ценностное, эмоционально окрашенное отношение к миру, людям, природе, деятельности человека.

Физическое и оздоровительное направление воспитания.

1) Цель физического и оздоровительного воспитания - формирование ценностного отношения детей к здоровому образу жизни, овладение элементарными

гигиеническими навыками и правилами безопасности.

2) Ценности - жизнь и здоровье лежат в основе физического и оздоровительного направления воспитания.

3) Физическое и оздоровительное направление воспитания основано на идее охраны и укрепления здоровья детей, становления осознанного отношения к жизни как основоположной ценности и здоровью как совокупности физического, духовного и социального благополучия человека.

Трудовое направление воспитания.

1) Цель трудового воспитания - формирование ценностного отношения детей к труду, трудолюбию и приобщение ребёнка к труду.

2) Ценность – труд лежит в основе трудового направления воспитания.

3) Трудовое направление воспитания направлено на формирование и поддержку привычки к трудовому усилию, к доступному напряжению физических, умственных и нравственных сил для решения трудовой задачи; стремление приносить пользу людям. Повседневный труд постепенно приводит детей к осознанию нравственной стороны труда. Самостоятельность в выполнении трудовых поручений способствует формированию ответственности за свои действия.

Эстетическое направление воспитания.

1) Цель эстетического направления воспитания – способствовать становлению у ребёнка ценностного отношения к красоте.

2) Ценности – культура, красота, лежат в основе эстетического направления воспитания.

3) Эстетическое воспитание направлено на воспитание любви к прекрасному в окружающей обстановке, в природе, в искусстве, в отношениях, развитие у детей желания и умения творить. Эстетическое воспитание через обогащение чувственного опыта и развитие эмоциональной сферы личности влияет на становление нравственной и духовной составляющих внутреннего мира ребёнка. Искусство делает ребёнка отзывчивее, добрее, обогащает его духовный мир, способствует воспитанию воображения, чувств. Красивая и удобная обстановка, чистота помещения, опрятный вид детей и взрослых содействуют воспитанию художественного вкуса.

2.5.1.4. Целевые ориентиры воспитания.

1) Деятельность воспитателя нацелена на перспективу становления личности и развития ребёнка. Поэтому планируемые результаты представлены в виде целевых ориентиров как обобщенные «портреты» ребёнка к концу раннего и дошкольного возрастов.

2) В соответствии с ФГОС ДО оценка результатов воспитательной работы не осуществляется, так как целевые ориентиры основной образовательной программы дошкольного образования не подлежат непосредственной оценке, в том числе в виде педагогической диагностики (мониторинга), и не являются основанием для их формального сравнения с реальными достижениями детей.

Целевые ориентиры воспитания детей на этапе завершения освоения программы

Направление воспитания	Ценности	Целевые ориентиры
Патриотическое	Родина, природа	Любящий свою малую родину и имеющий представление о своей стране - России, испытывающий чувство привязанности к родному дому, семье, близким людям.
Духовно нравственное	Жизнь, милосердие, добро	Различающий основные проявления добра и зла, принимающий и уважающий традиционные ценности, ценности семьи и общества, правдивый, искренний, способный к сочувствию и заботе, к нравственному поступку. Способный не оставаться равнодушным к чужому горю, проявлять заботу; Самостоятельно различающий основные отрицательные и положительные человеческие качества, иногда прибегая к помощи взрослого в ситуациях морального выбора.
Социальное	Человек, семья, дружба, сотрудничество	Проявляющий ответственность за свои действия и поведение; принимающий и уважающий различия между людьми. Владеющий основами речевой культуры. Дружелюбный и доброжелательный, умеющий слушать и слышать собеседника, способный взаимодействовать со взрослыми и сверстниками на основе общих интересов и дел.
Познавательное	Познание	Любознательный, наблюдательный, испытывающий потребность в самовыражении, в том числе творческом. Проявляющий активность, самостоятельность, инициативу в познавательной, игровой, коммуникативной и продуктивных видах деятельности и в самообслуживании. Обладающий первичной картиной мира на основе традиционных ценностей.
Физическое и оздоровительное	Здоровье, жизнь	Понимающий ценность жизни, владеющий основными способами укрепления здоровья - занятия физической культурой, закаливание, утренняя гимнастика, соблюдение личной гигиены и безопасного поведения и другое; стремящийся к сбережению и укреплению собственного здоровья и здоровья окружающих. Проявляющий интерес к физическим упражнениям и подвижным играм, стремление к личной и командной победе, нравственные и волевые качества. Демонстрирующий потребность в двигательной деятельности. Имеющий представление о некоторых видах спорта и активного отдыха.
Трудовое	Труд	Понимающий ценность труда в семье и в обществе на основе уважения к людям труда, результатам их деятельности. Проявляющий трудолюбие при выполнении поручений и в самостоятельной деятельности.
Эстетическое	Культура и красота	Способный воспринимать и чувствовать прекрасное в быту, природе, поступках,

Направление воспитания	Ценности	Целевые ориентиры
		искусстве. Стремящийся к отображению прекрасного в продуктивных видах деятельности.

2.5.2.Содержательный раздел Программы воспитания.

Уклад образовательной организации.

Уклад, в качестве установившегося порядка жизни ДОО, определяет мировосприятие, гармонизацию интересов и возможностей совместной деятельности детских, взрослых и детско-взрослых общностей в пространстве дошкольного образования.

Уклад ДОО – это её необходимый фундамент, основа и инструмент воспитания. Уклад задает и удерживает ценности воспитания для всех участников образовательных отношений: руководителей ДОО, воспитателей и специалистов, вспомогательного персонала, воспитанников, родителей (законных представителей), субъектов социокультурного окружения ДОО.

Уклад включает:

цель и смысл деятельности ДОО, её миссию;

принципы жизни и воспитания в ДОО;

образ ДОО, её особенности, символику, внешний имидж;

отношение к воспитанникам, их родителям (законным представителям), сотрудникам и партнерам ДОО;

ключевые правила ДОО;

традиции и ритуалы, особые нормы этикета в ДОО;

особенности ППРОС, отражающие образ и ценности ДОО;

социокультурный контекст, внешняя социальная и культурная среда ДОО (учитывает этнокультурные, конфессиональные и региональные особенности).

Воспитывающая среда образовательной организации.

Воспитывающая среда раскрывает ценности и смыслы, заложенные в укладе. Воспитывающая среда включает совокупность различных условий, предполагающих возможность встречи и взаимодействия детей и взрослых в процессе приобщения к традиционным ценностям российского общества. Пространство, в рамках которого происходит процесс воспитания, называется воспитывающей средой. Основными характеристиками воспитывающей среды являются её содержательная насыщенность и структурированность.

Воспитывающая среда включает:

условия для формирования эмоционально-ценностного отношения ребёнка к окружающему миру, другим людям, себе;

условия для обретения ребёнком первичного опыта деятельности и поступка в соответствии с традиционными ценностями российского общества;

условия для становления самостоятельности, инициативности и творческого взаимодействия в разных детско-взрослых и детско-детских общностях, включая разновозрастное детское сообщество.

Задачи воспитания

Поскольку в ДОО создан единый воспитательно-образовательный процесс, то в ней в комплексе решаются воспитательные, обучающие и развивающие задачи педагогического процесса. Задачи по воспитанию базовых ценностей интегрируются с воспитательными задачами, реализуемыми при реализации образовательных областей (таблица 1).

Задачи рабочей программы воспитания, связанные с базовыми ценностями и воспитательными задачами, реализуемыми в рамках образовательных областей

Направления воспитания и базовые ценности	Цель	Задачи	Задачи образовательных областей	Образовательные области
Патриотическое направление воспитания В основе лежат ценности «Родина» и «Природа»	Формирование у ребёнка личной позиции наследника традиций и культуры, защитника Отечества и творца (созидателя), ответственного за будущее своей страны	<ul style="list-style-type: none"> • Формировать «патриотизм наследника», испытывающего чувство гордости за наследие своих предков (предполагает приобщение детей к истории, культуре и традициям нашего народа: отношение к труду, семье, стране и вере) • Формировать «патриотизм защитника», стремящегося сохранить это наследие (предполагает развитие у детей готовности преодолевать трудности ради своей семьи, малой родины) • Воспитывать «патриотизм созидателя и творца», устремленного в будущее, уверенного в благополучии и процветании своей Родины (предполагает конкретные каждодневные дела, направленные, например, на поддержание чистоты и порядка, опрятности и аккуратности, а в дальнейшем - на развитие всего своего населенного пункта, района, края, Отчизны в целом) 	<ul style="list-style-type: none"> • Воспитывать ценностное отношение к культурному наследию своего народа, к нравственным и культурным традициям России 	Социально-коммуникативное развитие
			<ul style="list-style-type: none"> • Приобщать к отечественным традициям и праздникам, к истории и достижениям родной страны, к культурному наследию народов России • Воспитывать уважительное отношение к государственным символам страны (флагу, гербу, гимну); 	Познавательное развитие
			<ul style="list-style-type: none"> • Приобщать к традициям и великому культурному наследию русского народа 	Художественно-эстетическое развитие
Духовно-нравственное направление воспитания	Формирование способности к духовному развитию, нравственному	<ul style="list-style-type: none"> • Развивать ценностно-смысловую сферу дошкольников на основе творческого взаимодействия в детско-взрослой общности 	<ul style="list-style-type: none"> • Воспитывать любовь к своей семье, своему населенному пункту, родному краю, своей стране • Воспитывать уважительное 	Социально-коммуникативное развитие

Направления воспитания и базовые ценности	Цель	Задачи	Задачи образовательных областей	Образовательные области
В основе лежат ценности «Жизнь», «Милосердие», «Добро»	самосовершенствованию, индивидуально-ответственному поведению	<ul style="list-style-type: none"> • Способствовать освоению социокультурного опыта в его культурно-историческом и личностном аспектах 	<p>отношение к ровесникам, родителям (законным представителям), соседям, другим людям вне зависимости от их этнической принадлежности</p> <ul style="list-style-type: none"> • Воспитывать социальные чувства и навыки: способность к сопереживанию, общительность, дружелюбие • Формировать навыки сотрудничества, умения соблюдать правила, активной личностной позиции • Создавать условия для возникновения у ребёнка нравственного, социально значимого поступка, приобретения ребёнком опыта милосердия и заботы; 	
			<ul style="list-style-type: none"> • Воспитывать отношение к родному языку как ценности, развивать умение чувствовать красоту языка, стремление говорить красиво (на правильном, богатом, образном языке). 	Речевое развитие
Социальное направление воспитания В основе лежат ценности «Человек», «Семья», «Дружба»,	Формирование ценностного отношения детей к семье, другому человеку, развитие дружелюбия, умения находить общий язык с другими людьми	<ul style="list-style-type: none"> • Способствовать освоению детьми моральных ценностей • Формировать у детей нравственные качества и идеалов • Воспитывать стремление жить в соответствии с моральными принципами и нормами и воплощать их в своем поведении. Воспитывать 	<ul style="list-style-type: none"> • Содействовать становлению целостной картины мира, основанной на представлениях о добре и зле, прекрасном и безобразном, правдивом и ложном 	Социально-коммуникативное развитие
			<ul style="list-style-type: none"> • Воспитывать уважения к людям – представителям разных народов 	Познавательное развитие

Направления воспитания и базовые ценности	Цель	Задачи	Задачи образовательных областей	Образовательные области
«Сотрудничество»		уважение к другим людям, к законам человеческого общества. Способствовать накоплению у детей опыта социально-ответственного поведения • Развивать нравственные представления, формировать навыки культурного поведения	России независимо от их этнической принадлежности;	
			• Способствовать овладению детьми формами речевого этикета, отражающими принятые в обществе правила и нормы культурного поведения	Речевое развитие
			• Создавать условия для выявления, развития и реализации творческого потенциала каждого ребёнка с учётом его индивидуальности, • Поддерживать готовности детей к творческой самореализации и сотворчеству с другими людьми (детьми и взрослыми)	Художественно-эстетическое развитие
			• Воспитывать активность, самостоятельность, уверенности в своих силах, развивать нравственные и волевые качества	Физическое развитие
Познавательное В основе лежит ценность «Познание»	Формирование ценности познания	• Воспитывать у ребёнка стремление к истине, способствовать становлению целостной картины мира, в которой интегрировано ценностное, эмоционально окрашенное отношение к миру, людям, природе, деятельности человека	• Воспитывать отношение к знанию как ценности, понимание значения образования для человека, общества, страны • Воспитывать уважительное, бережное и ответственное отношения к природе родного края, родной страны • Способствовать приобретению первого опыта действий по сохранению природы.	Познавательное развитие

Направления воспитания и базовые ценности	Цель	Задачи	Задачи образовательных областей	Образовательные области
			<ul style="list-style-type: none"> • Формировать целостную картину мира на основе интеграции интеллектуального и эмоционально-образного способов его освоения детьми 	Художественно-эстетическое развитие
Физическое и оздоровительное В основе лежат ценности «Здоровье», «Жизнь»	Формирование ценностного отношения детей к здоровому образу жизни, овладение элементарными гигиеническими навыками и правилами безопасности	<ul style="list-style-type: none"> • Способствовать становлению осознанного отношения к жизни как основоположной ценности • Воспитывать отношение здоровью как совокупности физического, духовного и социального благополучия человека 	<ul style="list-style-type: none"> • Развивать навыки здорового образа жизни • Формировать у детей возрасто-сообразных представлений о жизни, здоровье и физической культуре • Способствовать становлению эмоционально-ценностного отношения к здоровому образу жизни, интереса к физическим упражнениям, подвижным играм, закаливанию организма, к овладению гигиеническим нормам и правилами • . 	Физическое развитие
Трудовое В основе лежит ценность «Труд»	Формирование ценностного отношения детей к труду, трудолюбию и приобщение ребёнка к труду	<ul style="list-style-type: none"> • Поддерживать привычку к трудовому усилию, к доступному напряжению физических, умственных и нравственных сил для решения трудовой задачи; • Воспитывать стремление приносить пользу людям 	<ul style="list-style-type: none"> • Поддерживать трудовое усилие, формировать привычку к доступному дошкольнику напряжению физических, умственных и нравственных сил для решения трудовой задачи • Формировать способность бережно и уважительно относиться к результатам своего труда и труда других людей. 	Социально-коммуникативное развитие
Эстетическое В основе лежат ценности	Становление у детей ценностного отношения к красоте	<ul style="list-style-type: none"> • Воспитывать любовь к прекрасному в окружающей обстановке, в природе, в искусстве, в 	<ul style="list-style-type: none"> • Воспитывать эстетические чувства (удивление, радость, восхищение, любовь) к различным 	Художественно-эстетическое развитие

Направления воспитания и базовые ценности	Цель	Задачи	Задачи образовательных областей	Образовательные области
«Культура» и «Красота»		отношениях, развивать у детей желание и умение творить	<p>объектам и явлениям окружающего мира (природного, бытового, социокультурного), к произведениям разных видов, жанров и стилей искусства (в соответствии с возрастными особенностями)</p> <ul style="list-style-type: none"> • Приобщать к традициям и великому культурному наследию российского народа, шедеврам мировой художественной культуры с целью раскрытия ценностей «Красота», «Природа», «Культура» • Способствовать становлению эстетического, эмоционально-ценностного отношения к окружающему миру для гармонизации внешнего мира и внутреннего мира ребёнка • Формировать целостную картину мира на основе интеграции интеллектуального и эмоционально-образного способов его освоения детьми • Создавать условия для выявления, развития и реализации творческого потенциала каждого ребёнка с учётом его индивидуальности • Поддерживать готовность детей к творческой самореализации 	

2.5.2.1. Формы совместной деятельности в образовательной организации.

1) Работа с родителями (законными представителями).

Работа с родителями (законными представителями) детей дошкольного возраста должна строиться на принципах ценностного единства и сотрудничества всех субъектов социокультурного окружения ДОО.

Разработчиками рабочей программы воспитания должны быть учтены и описаны виды и формы деятельности по организации сотрудничества педагогов и родителей (законных представителей), используемые в ДОО в процессе воспитательной работы (указываются конкретные позиции, имеющиеся в общеобразовательной организации или запланированные): родительское собрание; педагогические лектории; родительские конференции; круглые столы;

родительские клубы, клубы выходного дня; мастер-классы;
иные формы взаимодействия, существующие в ДОО.

Указанные формы взаимодействия с родителями (законными представителями) являются примерными. Разработчики могут указать любые иные актуальные для ДОО формы.

2) События образовательной организации.

Событие предполагает взаимодействие ребёнка и взрослого, в котором активность взрослого приводит к приобретению ребёнком собственного опыта переживания той или иной ценности. Событийным может быть не только организованное мероприятие, но и спонтанно возникшая ситуация, и любой режимный момент, традиции утренней встречи детей, индивидуальная беседа, общие дела, совместно реализуемые проекты и прочее.

Проектирование событий позволяет построить целостный годовой цикл методической работы на основе традиционных ценностей российского общества. Это поможет каждому педагогу спроектировать работу с группой в целом, с подгруппами детей, с каждым ребёнком.

3) Совместная деятельность в образовательных ситуациях.

Совместная деятельность в образовательных ситуациях является ведущей формой организации совместной деятельности взрослого и ребёнка по освоению ООП ДО, в рамках которой возможно решение конкретных задач воспитания.

Воспитание в образовательной деятельности осуществляется в течение всего времени пребывания ребёнка в ДОО.

Разработчикам рабочей программы воспитания необходимо описать основные виды организации совместной деятельности и отметить как воспитательный потенциал.

К основным видам организации совместной деятельности в образовательных ситуациях в ДОО можно отнести (указываются конкретные позиции, имеющиеся в ДОО или запланированные):

- ситуативная беседа, рассказ, советы, вопросы;
- социальное моделирование, воспитывающая (проблемная) ситуация, составление рассказов из личного опыта;
- чтение художественной литературы с последующим обсуждением и выводами, сочинение рассказов, историй, сказок, заучивание и чтение стихов наизусть;
- разучивание и исполнение песен, театрализация, драматизация, этюды-инсценировки;
- рассматривание и обсуждение картин и книжных иллюстраций, просмотр видеороликов, презентаций, мультфильмов;
- организация выставок (книг, репродукций картин, тематических или авторских, детских поделок и тому подобное),
- экскурсии (в музей, в общеобразовательную организацию и тому подобное), посещение спектаклей, выставок;

— игровые методы (игровая роль, игровая ситуация, игровое действие и другие); демонстрация собственной нравственной позиции педагогом, личный пример педагога, приучение к вежливому общению, поощрение (одобрение, тактильный контакт, похвала, поощряющий взгляд).

2.5.2.2. Организация предметно-пространственной среды.

Реализация воспитательного потенциала предметно-пространственной среды может предусматривать совместную деятельность педагогов, обучающихся, других участников образовательных отношений по её созданию, поддержанию, использованию в воспитательном процессе (указываются конкретные позиции, имеющиеся в ДОО или запланированные):

- знаки и символы государства, региона, населенного пункта и ДОО; компоненты среды, отражающие региональные, этнографические и другие особенности социокультурных условий, в которых находится ДОО;
- компоненты среды, отражающие экологичность, природосообразность и безопасность;
- компоненты среды, обеспечивающие детям возможность общения, игры и совместной деятельности;
- компоненты среды, отражающие ценность семьи, людей разных поколений, радость общения с семьей;
- компоненты среды, обеспечивающие ребёнку возможность познавательного развития, экспериментирования, освоения новых технологий, раскрывающие красоту знаний, необходимость научного познания, формирующие научную картину мира;
- компоненты среды, обеспечивающие ребёнку возможность посильного труда, а также отражающие ценности труда в жизни человека и государства;
- компоненты среды, обеспечивающие ребёнку возможности для укрепления здоровья, раскрывающие смысл здорового образа жизни, физической культуры и спорта;
- компоненты среды, предоставляющие ребёнку возможность погружения в культуру России, знакомства с особенностями традиций многонационального российского народа.

2.5.3. Организационный раздел Программы воспитания.

Требования к условиям работы с особыми категориями детей.

По своим основным задачам воспитательная работа в ДОО не зависит от наличия (отсутствия) у ребёнка особых образовательных потребностей.

В основе процесса воспитания детей в ДОО лежат традиционные ценности российского общества. В ДОО созданы особые условия воспитания для отдельных категорий обучающихся, имеющих особые образовательные потребности: дети с инвалидностью, дети с ограниченными возможностями здоровья, дети из социально уязвимых групп (дети из семей мигрантов, и так далее), одаренные дети и другие категории.

Инклюзия подразумевает готовность образовательной системы принять любого ребёнка независимо от его особенностей (психофизиологических, социальных, психологических, этнокультурных, национальных, религиозных и других) и обеспечить ему оптимальную социальную ситуацию развития.

В ДОО созданы следующие условия, обеспечивающие достижение целевых ориентиров в работе с ОВЗ:

1) направленное на формирование личности взаимодействие взрослых с детьми, предполагающее создание таких ситуаций, в которых каждому ребёнку с особыми образовательными потребностями предоставляется возможность выбора деятельности, партнера и средств;

учитываются особенности деятельности, средств её реализации, ограниченный объем личного опыта детей особых категорий;

2) формирование игры как важнейшего фактора воспитания и развития ребёнка с особыми образовательными потребностями, с учётом необходимости развития личности ребёнка, создание условий для самоопределения и социализации детей на основе социокультурных, духовно-нравственных ценностей и принятых в российском обществе правил и норм поведения;

3) создание воспитывающей среды, способствующей личностному развитию особой категории дошкольников, их позитивной социализации, сохранению их индивидуальности, охране и укреплению их здоровья и эмоционального благополучия;

4) доступность воспитательных мероприятий, совместных и самостоятельных, подвижных и статичных форм активности с учётом особенностей развития и образовательных потребностей ребёнка; речь идет не только о физической доступности, но и об интеллектуальной, когда созданные условия воспитания и применяемые правила должны быть понятны ребёнку с особыми образовательными потребностями;

5) участие семьи как необходимое условие для полноценного воспитания ребёнка дошкольного возраста с особыми образовательными потребностями.

Календарный план воспитательной работы в МАДОУ № 197 на 2023-2024 учебный год

№ п/п	Дата	Воспитательное событие	Формы организации образовательного процесса в разных возрастных группах				
			Группа раннего возраста	Младшая группа	Средняя группа	Старшая группа	Подготовительная группа
1.	1 сентября	День знаний			Беседа	Познавательный досуг «Конкурс эрудитов»	
2.	27 сентября	День воспитателя и всех дошкольных работников	Беседа «Наши помощники – воспитатели»		Беседа «Поговорим о профессиях: Воспитатель»	Рассказ-беседа «Профессиональные праздники: День воспитателя»	
3.	1 октября	Международный день музыки	Музыкальный досуг с участием родителей и старших членов семей «Споемте, друзья» с презентацией песни каждой группы и любимых песен семьи				
4.	5 октября	День учителя			Беседа	Сюжетно-дидактическая игра «В школе»	
5.	Третье воскресенье октября	День отца в России	Продуктивная деятельность «открытка для папы»				
6.	28 октября	Международный день Бабушек и Дедушек	Тематический образовательный проект с участием всех сотрудников ДОО, детей, их родителей, дедушек и бабушек				
7.	3 ноября	День Самуила Маршака	Чтение книг, рассматривание иллюстраций	Выставка в книжном уголке			
				Литературный досуг «Любимые стихи Маршака»			
						Выставка детских рисунков по сюжетам стихов С. Маршака	
8.	4 ноября	День народного единства			Беседа-рассказ с элементами презентации		
9.	27 ноября	День матери в России	Фотовыставка «Наши мамы»				
			Продуктивная деятельность «Подарок маме»				
10.	30 ноября	День Государственного герба Российской Федерации			Тематический образовательный проект «Что может герб нам рассказать?»		
			Заседание «Семейного клуба» на тему «Герб моей семьи» с совместной продуктивной деятельностью взрослых и детей				
11.	3 декабря	День неизвестного солдата	Совместно с семьями детей: проведение акции возложения цветов к памятнику героям Великой Отечественной войны				
12.	3 декабря	Международный день инвалидов			Сюжетно-дидактические игры с моделированием среды (в помещении, в инфраструктуре города), доступной для		

№ п/п	Дата	Воспитательное событие	Формы организации образовательного процесса в разных возрастных группах				
			Группа раннего возраста	Младшая группа	Средняя группа	Старшая группа	Подготовительная группа
						инвалидов	
13.	5 декабря	День добровольца (волонтера) в России			Рассказ-беседа с элементами презентации «Кто такие волонтеры?»	Акция «Поможем детям младшей группы» (подготовка спектаклей, выполнение поделок в подарок малышам, проведение занятий для малышей)	
14.	9 декабря	День Героев Отечества			Беседа-рассказ с элементами презентации		
15.	12 декабря	День Конституции Российской Федерации			Беседа-рассказ с элементами презентации		
					Законотворческие практики: устанавливаем правила поведения в группе, фиксируем их с помощью условных обозначений		
16.	Последняя неделя декабря	Любимый праздник Новый год	Новогодние утренники				
17.		Неделя зимних игр и забав	Подвижные игры, эстафеты, создание построек из снега. Конкурс снежных скульптур (с привлечением родителей). Строительство снежного городка				
18.			Изготовление открыток-сюрпризов «Спасибо тебе!»				
19.	27 января	День полного освобождения Ленинграда от фашистской блокады				Беседа-рассказ с элементами презентации	
20.	8 февраля	День Российской науки			Беседа-рассказ с элементами презентации	Викторина	
						Познавательный досуг «Экспериментариум»	
21.	21 февраля	Всемирный день родного языка		Конкурс чтецов «Читаем стихи на родном языке»			
22.	23 февраля	День защитника Отечества			Физкультурный досуг «Будущие защитники Родины»		
					Встречи с интересными людьми (родители с военными профессиями)		
					Сюжетно-дидактические игры «Военные профессии»		
23.	8 марта	Международный женский день	Утренники				

№ п/п	Дата	Воспитательное событие	Формы организации образовательного процесса в разных возрастных группах				
			Группа раннего возраста	Младшая группа	Средняя группа	Старшая группа	Подготовительная группа
24.	27 марта	Международный день театра	Участие в театрализованных играх по мотивам русских народных сказок	Чтение книг «Куда пойдем? В кукольный театр!», «Какие бывают профессии» Беседы-презентации о творческих профессиях		Создание коллекции «Театр в чемодане»	
						Подготовка кукольных спектаклей для детей младшего возраста	
						Посещение театра (при участии родителей)	
25.	2 апреля	Международный день детской книги	Проект «Наши любимые книги»				
				Беседа-рассказ «Как книга к нам пришла»		Сюжетно-дидактическая игра «В издательстве детской литературы»	
			Тематическая выставка «Любимые книги наших пап и мам»				
26.	7 апреля	Всемирный день здоровья	Физкультурные досуги				
27.	12 апреля	День космонавтики	Тематический образовательный проект «Большое космическое путешествие»				
28.	22 апреля	Всемирный день Земли			Познавательный досуг		
					Чтение глав из книги П. Клушанцева «О чем рассказа телескоп»		
29.	1 мая	День весны и Труда	Музыкальный досуг «Песни весны»				
			Трудовой десант на участке детского сада с участием родителей				
30.	9 мая	День Победы				Участие в «Параде дошколят»	
			Совместная с родителями акция возложения цветов к памятнику героям Великой Отечественной войны				
			Коллекционирование «Музей в чемодане»				
31.	19 мая	День детских общественных организаций в России			Беседа-рассказ с элементами презентации		
32.	24 мая	День славянской письменности и культуры	Беседа-рассказ с элементами презентации «Волшебные буквы»		Познавательный досуг-викторина «Как пишут в разных странах»		
33.	1 июня	Международный день защиты детей			Конкурс рисунков на асфальте	Тематический образовательный проект «Я – ребенок! И я имею право...»	

№ п/п	Дата	Воспитательное событие	Формы организации образовательного процесса в разных возрастных группах				
			Группа раннего возраста	Младшая группа	Средняя группа	Старшая группа	Подготовительная группа
34.	3 июня	Всемирный день велосипеда	Велопробег				
35.	6 июня	День русского языка в ООН Пушкинский день России	Тематический образовательный проект «Сказки Пушкина»				
36.	12 июня	День России	Игра квест «Удивительное путешествие по большой стране»				
			Фотовыставка «Наши семейные поездки по России»				
			Телемост «Мы живем в России»				
37.	22 июня	День памяти и скорби	Участие в акции (совместно с родителями) «Свеча памяти»				
38.	8 июля	День семьи, любви и верности	Тематический образовательный проект «Семья»				
39.	13 августа	День физкультурника	Спортивный праздник «Папа, мама, я – спортивная семья». Спортивный парад				
40.	22 августа	День Государственного флага Российской Федерации	Беседа-рассказ с элементами презентации «Флаг города, флаг региона, флаг страны»				

Для воспитательных событий, реализуемых в форме проекта, в календарный план включается также описание деятельности участников образовательных отношений, участвующих в проекте

Таблица 3

Деятельность участников образовательных отношений по реализации воспитательных событий в виде проектов

Воспитательное событие	Задачи воспитания	Мероприятия для детей	Мероприятия для родителей	Мероприятия для педагогов
16 октября – Всемирный день хлеба	Закрепить знания детей о хлебе как одном из величайших богатств на земле. Рассказать детям, КАК на наших столах появляется хлеб, какой длинный путь он проходит, прежде	Квест «Откуда хлеб пришел» Игра <i>Сюжетно-ролевые игры:</i> «Магазин: В булочной» «На хлебозаводе», «Семья». <i>Строительная игра:</i> «Комбайн». <i>Дидактические игры:</i> «Что можно делать», «Бабушка укладывает в чемодан», «Да – нет», «Пропавший звук», «Неоконченный рассказ». Мастерская. Флористика и дизайн	Привлечение родителей к реализации детско-родительских проектов «Как люди научились печь хлеб», «Тема хлеба в народных сказках», «Тема хлеба в изобразительном искусстве», «Какие машины помогают человеку хлеб растить» Инсценировка народной сказки «Колосок», по	Совместное планирование мероприятий для всего детского сада – групповых, межгрупповых, общесадовских, с привлечением родителей Обмен опытом, проведение консультаций и мастер-классов по организации разнообразной детской деятельности

Воспитательное событие	Задачи воспитания	Мероприятия для детей	Мероприятия для родителей	Мероприятия для педагогов
	<p>чем мы его съедим</p> <p>Воспитывать бережное отношение к хлебу, уважение к труду людей, которые выращивают и пекут хлеб</p>	<p><i>Тема:</i> «Букет из засушенных листьев, цветов и колосьев»</p> <p>Беседа</p> <p><i>Тема:</i> «Культура поведения за столом»</p> <p><i>Тема:</i> «Хлеб – всему голова»</p> <p>Выставка детских рисунков и детско-родительских проектов «Хлеб – всему голова»</p> <p>Поисково-экспериментальная деятельность «Как сделать муку»</p>	<p>стихотворению Т. Коломиец «Праздник каравая» силами детско-родительских команд</p> <p>Конкурс плакатов «Хлеб – наше богатство»</p> <p>Досуг для детей и родителей с подвижными играми, интеллектуальными соревнованиями, творческими поединками</p>	<p>Конкурс на лучшее оформление группы к празднику Хлеба</p> <p>Организация выставки для педагогов в методическом кабинете на тему «Планирование образовательного цикла «Хлеб» или «Тематический образовательный проект «Хлеб»»</p>
<p>1 октября – Международный день пожилых людей</p> <p>28 октября – День бабушек и дедушек</p>	<p>Воспитывать у детей заботливое отношение к близким людям, интерес к их жизни. Помочь им понять, что забота о близких пожилых людях должна быть постоянной.</p> <p>Воспитывать в детях уважение к людям преклонного возраста.</p> <p>Создавать мотивацию для оказания помощи пожилым людям и проявлению</p>	<p>Беседы «1 октября - День пожилого человека», «Как я помогаю бабушке и дедушке», "В какие игры играли бабушки и дедушки". Чтение художественной литературы: С. Капутикян «Моя бабушка», Ю. Коваль «Дед, баба и Алеша», Р. Гамзатов «Мой дедушка»</p> <p>Рисование на тему «Наши бабушки и дедушки»</p> <p>Проект «Подари цветок!» (описание проекта мы предложим отдельно)</p> <p>Проект «Бабушкины сказки» (описание проекта мы предложим отдельно)</p> <p>Встречи с интересными людьми: приглашаем в гости бабушек и дедушек</p> <p>Слушание песен: «Бабушки-старушки» В. Добрынин;</p>	<p>Совестная с детьми и воспитателями подготовка сюрприза для старшего поколения – дедушек и бабушек, прадедушек и прабабушек – живого растения, которое станет для них подарком. Участие в проекте «Подари цветок»</p> <p>Выставка детских рисунков «Мои любимые дедушка и бабушка»</p> <p>Участие в проекте «Бабушкины сказки»</p> <p>Мастер-класс по изготовлению открыток ко дню пожилого человека.</p> <p>Фотовыставка «Бабушка рядышком с дедушкой»</p> <p>Конкурс семейных стенгазет</p>	<p>Совместное планирование мероприятий для всего детского сада с привлечением родителей.</p> <p>Решение всех организационных вопросов, связанных с реализацией запланированных мероприятий и проектов.</p> <p>Подготовка материала для размещения на официальном сайте ДОУ.</p> <p>Обмен опытом по организации дня пожилых людей. Оформление выставки совместно с детьми и родителями «Бабушка рядышком с дедушкой!»</p> <p>Консультации по организации мероприятий</p>

Воспитательное событие	Задачи воспитания	Мероприятия для детей	Мероприятия для родителей	Мероприятия для педагогов
	бережного отношения к ним. Развивать разнообразную детскую деятельность, которая поможет детям активно участвовать в жизни семьи	«Бабушка рядышком с дедушкой» Р. Паулс; Дидактические игры «Назови ласково»; «Закончи предложение». Сюжетно-ролевая игра «В гостях у бабушки».		общего праздника
День матери (26 ноября)	Закрепить и обогатить знания детей о празднике День Матери; познакомить с происхождением праздника Воспитывать уважение к матери как хранительнице семейного очага Воспитывать любовь и уважение к матери и бережное отношение к своей семье.	Оформление фотостенда «Мы с мамой» Сюжетно-ролевые игры «Семья», «Дочки-матери», «Мамины помощники» Дидактические игры «Расскажи о маме», «Наша мама» Строительная игра «Замок для моей мамы» Аппликация «Фартук для мамы» Конкурс рисунков «Портрет моей любимой мамы» Беседы: «Мамы разные нужны – мамы разные важны», «Как я могу помочь маме», «Вот какая мама, золотая прямо». Чтение художественной литературы: Е. Благинина «Посидим в тишине», «Вот какая мама», Л. Давыдова «Я маму люблю», Я. Аким «Мама», С. Маршак «Мама приходит с работы»	Привлечение родителей к оформлению фотостенда «Мы с мамой» Привлечение родителей к изготовлению атрибутов к сюжетно-ролевым играм Консультация «Быть матерью – это огромное счастье» Организация выставки работ родителей «Мама-мастерица» Привлечение родителей к реализации детско-родительских проектов «История возникновения праздника День Матери», «Профессии мамы» Организация совместного досуга родителей и детей «Мамины угощения» Проведение совместного праздника «Вместе с мамой»	Совместное планирование мероприятий для всего детского сада – групповых, межгрупповых, общесадовских, с привлечением родителей. Обмен опытом, проведение консультаций и мастер-классов по организации разнообразной детской деятельности. Конкурс на лучшее оформление группы к празднику Дня Матери. Организация выставки для педагогов в методическом кабинете на тему «Планирование образовательного цикла «Моя мама».

Воспитательное событие	Задачи воспитания	Мероприятия для детей	Мероприятия для родителей	Мероприятия для педагогов
		Совместный праздник «Вместе с мамой»		
11 января – Всемирный день «Спасибо»	<p>Познакомить детей с Всемирным днем «Спасибо»</p> <p>Закрепить правила вежливого общения детей со сверстниками и взрослыми.</p> <p>Познакомить с историей происхождения этого праздника; уточнить знания детей о добрых и вежливых словах, о правилах вежливого поведения</p>	<p>Квест «Волшебное слово»</p> <p>Игра</p> <p>Игровая ситуация «Найди и сложи»</p> <p>Дидактическая игра: «Кто быстрее»</p> <p>Дидактическая игра: «Собери цветы благодарности»</p> <p>Беседа</p> <p>Тема: «Чем отличаются вежливые люди от грубых»</p> <p>Тема: «Повторяем добрые слова»</p> <p>Просмотр мультфильмов: «Добро пожаловать», «Сказка про доброго носорога», «Чудовище», «Как ослик счастье искал».</p> <p>Прослушивание музыки: «Дорогою добра», «Доброта» (м/ф про Фунтика), Барбарики «Доброта», Леопольд «Ярко светит солнце»</p>	<p>Изготовление «Мирилки» (дома с родителями)— подушечка с аппликативной ладошкой. Если дети не находят в чем-то согласия, «Мирилка» приходит на помощь. Дети кладут свои ладошки на подушку и произносят заветные слова: «Мирись, мирись, мирись...»</p> <p>Конспект активного занятия с родителями «Благодарное слово»</p> <p>Задание на дом: Попросите детей посчитать, сколько раз за день они говорят кому-либо спасибо, и сколько раз за день говорят спасибо им. Затем предложите детям в течение нескольких дней как можно чаще говорить людям спасибо.</p> <p>Обсудите с детьми, что изменилось в их жизни, когда они выполняли это домашнее задание</p>	<p>Совместное планирование мероприятий для всего детского сада.</p> <p>Проведение консультаций и мастер-классов.</p> <p>Проведение мероприятий в группе</p> <p>Тренинг для педагогов «Письмо благодарности»</p> <p>Фотоотчет «Неделя Добра»</p> <p>«Добра и уважения»</p> <p>Конкурс на лучшее стенгазета группы на «Международный день спасибо»</p>
Международный День молока (1 июня)	<p>Расширять представления детей о молоке и молочных</p>	<p>1. Чтение художественной и познавательной литературы: книги Елены Запесочной «Какие бывают праздники» и «Суета вокруг пирога»,</p>	<ul style="list-style-type: none"> • Привлечение родителей к реализации детско-родительских проектов «Пейте, дети молоко!», 	<p>Совместное планирование мероприятий в общем проекте для детского сада</p> <p>Организация выставки</p>

Воспитательное событие	Задачи воспитания	Мероприятия для детей	Мероприятия для родителей	Мероприятия для педагогов
	<p>продуктах как обязательном компоненте ежедневного рациона</p> <p>Продолжать знакомить детей с домашними животными – коровой, козой, рассказать, какую пользу они приносит человеку, познакомить с работой фермерского хозяйства</p> <p>Воспитывать уважительное отношение к труду животноводов, к труду в сельском хозяйстве</p> <p>Формировать осознанное отношение к здоровому питанию</p> <p>Приобщать детей к труду (приготовление блинчиков, мытье</p>	<p>Марии Агапиной «Коровкина работа», сказок «Крошечка – Хаврошечка», «Гуси-лебеди»</p> <p>2. Разучивание стихотворений Б. Вайнера «Нет у коровы..», И. Дементьева «Для чего корове хвост?», Е. Голубева «В детский сад пришла корова».</p> <p>3. Инсценировка стихотворения А.А. Милна в переводе С. Маршака «Баллада о королевском бутерброде»</p> <p>4. Экскурсия на кухню и рассказ повара о блюдах, приготовленных на основе молочных продуктов</p> <p>5. Трудовая деятельность: помогаем приготовить тесто для блинчиков, молочный коктейль, помогаем варить кашу</p> <p>6. Продуктивная деятельность: лепка «Мороженое»; конструирование из бумаги «Ферма»; создание коллажа «Почему я люблю молоко?»</p> <p>7. Музыкальная инсценировка «Коза-дереза» (сл.народные, муз. М. Магиденко).</p> <p>8. Сюжетно-ролевые игры: «Угостим кукол кашей», «Ферма», «Магазин», «Хозяйство фермера». Дидактические игры «Кто где живет?», «Накорми животных», «Определи молочные продукты на вкус», «Найди лишнее»</p>	<p>«Праздник молока»;</p> <ul style="list-style-type: none"> • созданию коллажей, по теме «Почему я люблю молоко?», «Польза молока». <p>Конкурс рисунков «Молочные истории».</p> <ul style="list-style-type: none"> • Консультация «Молоко и основные молочные продукты в питании детей», «Рейтинг самых полезных продуктов для детей» • Посещение совместно с ребенком молочного отдела в магазине, знакомство с его ассортиментом, расширение представлений ребенка о видах молочной продукции, их названиях, покупка и употребление в пищу <p>Организация конкурса «Бабушкина каша»</p>	<p>Проведение конкурса детских рисунков</p> <p>Проведение конкурса творческих работ педагогов</p>

Воспитательное событие	Задачи воспитания	Мероприятия для детей	Мероприятия для родителей	Мероприятия для педагогов
<p>8 июля – День Семьи, Верности и Любви</p>	<p>воспитывать у детей любовь и уважение к членам своей семьи. Способствовать созданию положительного образа будущей семьи у каждого ребенка. Формировать представление о семье, как о людях, живущих вместе, любящих и заботящихся друг о друге. Воспитывать желание быть радушным, добрым, заботливым</p>	<p>Рассматривание иллюстраций на тему «Наша семья», картин: Д. Жилинский «Семья», «Молодая семья. Ожидание», Т. Яблонская «Свадьба», Е. Романова «Портрет семьи писателя В. Шукшина», Т. Яблонская «Свадьба»</p> <p>Чтение произведений художественной литературы: Я. Аким «Моя родня», «Мой брат Мишка», Х. Гюльнарзян «Как я был маленький», рассказов Н. Носова, В. Драгунского о дружбе»; разучивание пословиц и поговорок о семье и доме</p> <p>Беседы на темы «Семья – это значит мы вместе», «Неразлучная семья. Взрослые и дети», «Радуйся радости другого», «Традиции нашей семьи», «Профессии «мужские» и «женские»; «Выручай в беде», «Как мы помогаем поддерживать красоту в доме», «Для чего семье деньги», по семейным фотоальбомам «Моя родня», по книге Г. Юдина «Главное чудо света», «Друзья нашей семьи». «Когда я буду большой» Составление творческих рассказов на тему «Семья».</p> <p>Фотовыставка «Загляните в семейный альбом».</p>	<p>Проведение мастер – классов «Семейные ценности» «Раз ромашка, два ромашка» изготовление ромашек разными способами и техниками.</p> <p>Конкурс плакатов с участием родителей «Моя семья – мое богатство»</p> <p>«Волшебство Маминых рук» дефиле головных уборов, сделанных родителями совместно с детьми.</p> <p>Моделирование совместно с ребенком родословного древа своей семьи</p> <p>Выступление-презентация для детей «Моя профессия»</p> <p>Совместная трудовая деятельность детей и взрослых по генеральной уборке квартиры</p> <p>Совместный досуг с детьми и родителями «Папа, мама, я – спортивная семья»</p>	<p>Подготовка информационных материалов для родителей.</p> <p>Проведение занятия «Семейного клуба» на тему «Вместе – дружная семья»</p>

Воспитательное событие	Задачи воспитания	Мероприятия для детей	Мероприятия для родителей	Мероприятия для педагогов
		<p>Изобразительная деятельность: рисование «Моя семья», портретов мамы, папы, бабушки, дедушки; аппликация «Портрет семьи», «Хоровод друзей»; изготовление поделок из бросового материала для домашнего дизайна.</p> <p>Музыкальная деятельность: разучивание песен «Неразлучные друзья» (муз. В. Шаинского, сл. М. Танича), «Папа может» (муз. В. Шаинского, сл. М. Танича), «Песня о бабушке» (муз. А. Филиппенко, сл. Т. Волгиной).</p> <p>Игровая деятельность: дидактические игры: «Родословная», «Кому что нужно», «Домашние обязанности», «Кто чем занят», «Всё расставим по местам», «Моя квартира»; словесная игра «Кто кем кому приходится»; сюжетно-ролевая игра «Семья»; дидактическая игра с куклой-младенцем «Купание малыша»; режиссерские игры «У тебя в гостях подруга», «У постели больного»; разыгрывание стихотворений С. Погореловского «Находчивая мама», Г. Ладонщикова «На лесной дорожке».</p> <p>Сюжетно – ролевые игры: «Семья», «Дочки – матери», «Играем в профессии», «День рождения»</p> <p>Музыкальное развлечение,</p>		

Воспитательное событие	Задачи воспитания	Мероприятия для детей	Мероприятия для родителей	Мероприятия для педагогов
		посвященное ко Дню Любви, Семьи и верности «Когда семья вместе, так и душа на месте».		

2.6. Программа коррекционно-развивающей работы

2.6.1. Программа коррекционной работы с детьми с ТНР (содержание образовательной деятельности по профессиональной коррекции нарушений развития детей (коррекционная программа))

Программа коррекционной работы обеспечивает:

- выявление особых образовательных потребностей детей с ТНР, обусловленных недостатками в их психофизическом и речевом развитии;
- осуществление индивидуально-ориентированной психолого-медико-педагогической помощи воспитанникам с ТНР с учетом их психофизического, речевого развития, индивидуальных возможностей и в соответствии с рекомендациями психолого-медико-педагогической комиссии;
- возможность освоения детьми с ТНР адаптированной образовательной программы дошкольного образования.

Задачи программы:

- определение особых образовательных потребностей детей с ТНР, обусловленных уровнем их речевого развития и степенью выраженности нарушения;
- коррекция речевых нарушений на основе координации педагогических, психологических и медицинских средств воздействия;
- оказание родителям (законным представителям) детей с ТНР консультативной и методической помощи по особенностям развития детей с ТНР и направлениям коррекционного воздействия.

Программа коррекционной работы предусматривает:

- проведение индивидуальной и подгрупповой логопедической работы, обеспечивающей удовлетворение особых образовательных потребностей детей с ТНР с целью преодоления неречевых и речевых расстройств;
- достижение уровня речевого развития, оптимального для ребёнка, и обеспечивающего возможность использования освоенных умений и навыков в разных видах детской деятельности и в различных коммуникативных ситуациях;
- обеспечение коррекционной направленности при реализации содержания образовательных областей и воспитательных мероприятий;
- психолого-педагогическое сопровождение семьи (законных представителей) с целью ее активного включения в коррекционно-развивающую работу с детьми; организацию партнерских отношений с родителями (законными представителями).

Коррекционно-развивающая работа всех педагогических работников дошкольной образовательной организации включает:

- системное и разностороннее развитие речи и коррекцию речевых расстройств (с учетом уровня речевого развития, механизма, структуры речевого дефекта у детей с ТНР);
- социально-коммуникативное развитие;

- развитие и коррекцию сенсорных, моторных, психических функций у детей с ТНР;
- познавательное развитие,
- развитие высших психических функций;
- коррекцию нарушений развития личности, эмоционально - волевой сферы с целью максимальной социальной адаптации ребёнка с ТНР;
- различные формы просветительской деятельности (консультации, собрания, лекции, беседы, использование информационных средств), направленные на разъяснение участникам образовательных отношений, в том числе родителей (законных представителей), вопросов, связанных с особенностями образования детей с ТНР.

Программа коррекционной работы предусматривает вариативные формы специального сопровождения детей с ТНР. Варьироваться могут степень участия специалистов сопровождения, а также организационные формы работы, что способствует реализации и развитию потенциальных возможностей детей с ТНР и удовлетворению их особых образовательных потребностей.

Результаты освоения программы коррекционной работы определяются состоянием компонентов языковой системы и уровнем речевого развития (I уровень; II уровень; III уровень, IV уровень, ФФН), механизмом и видом речевой патологии (анартрия, дизартрия, алалия, афазия, ринопалия, заикание), структурой речевого дефекта обучающихся с ТНР, наличием либо отсутствием предпосылок для появления вторичных речевых нарушений и их системных последствий (дисграфия, дислексия, дискалькулия в школьном возрасте).

Общими ориентирами в достижении результатов программы коррекционной работы являются:

- сформированность фонетического компонента языковой способности в соответствии с онтогенетическими закономерностями его становления;
- совершенствование лексического, морфологического (включая словообразовательный), синтаксического, семантического компонентов языковой способности;
- овладение арсеналом языковых единиц различных уровней, усвоение правил их использования в речевой деятельности;
- сформированность предпосылок метаязыковой деятельности, обеспечивающих выбор определенных языковых единиц и построение их по определенным правилам; сформированность социально-коммуникативных навыков;
- сформированность психофизиологического, психологического и языкового уровней, обеспечивающих в будущем овладение чтением и письмом.

Образовательная программа для детей с тяжелыми нарушениями речи регламентирует образовательную деятельность, осуществляемую в процессе организации различных видов детской деятельности (игровой, коммуникативной, познавательно-исследовательской, продуктивной, музыкально-художественной и др.) с квалифицированной коррекцией недостатков речезыкового развития детей, психологической, моторно-двигательной базы речи, профилактикой потенциально возможных трудностей в овладении грамотой и обучении в целом, реализуемую в ходе режимных моментов; самостоятельную деятельность детей с тяжелыми нарушениями речи; взаимодействие с семьями детей по реализации образовательной программы дошкольного образования для детей с ТНР.

Специальные условия для получения образования детьми с тяжелыми нарушениями речи

Специальными условиями получения образования детьми с тяжелыми нарушениями речи можно считать создание предметно-пространственной развивающей образовательной среды, учитывающей особенности детей с ТНР; использование специальных дидактических пособий, технологий, методик и других средств обучения (в том числе инновационных и информационных), разрабатываемых образовательной организацией; реализацию комплексного взаимодействия, творческого и профессионального потенциала специалистов образовательных

организаций при реализации АОП; проведение групповых и индивидуальных коррекционных занятий с логопедом (не реже 2х раз в неделю) и психологом; обеспечение эффективного планирования и реализации в организации образовательной деятельности, самостоятельной деятельности детей с ТНР, режимных моментов с использованием вариативных форм работы, обусловленных учетом структуры дефекта детей с тяжелыми нарушениями речи.

Такой системный подход к пониманию специальных условий образования, обеспечивающих эффективность коррекционно-развивающей работы с детьми, имеющими тяжелые нарушения речи, позволит оптимально решить задачи их обучения и воспитания в дошкольном возрасте.

Коррекционно-развивающая работа с детьми с ТНР основывается на результатах комплексного всестороннего обследования каждого ребенка. Обследование строится с учетом следующих принципов:

1. Принцип комплексного изучения ребенка с тяжелыми нарушениями речи, позволяющий обеспечить всестороннюю оценку особенностей его развития. Реализация данного принципа осуществляется в трех направлениях:

а) анализ первичных данных, содержащих информацию об условиях воспитания ребенка, особенностях раннего речевого и психического развития ребенка; изучение медицинской документации, отражающей данные о неврологическом статусе таких детей, их соматическом и психическом развитии, состоянии слуховой функции, получаемом лечении и его эффективности и проч.;

б) психолого-педагогическое изучение детей, оценивающее соответствие его интеллектуальных, эмоциональных, деятельностных и других возможностей показателям и нормативам возраста, требованиям образовательной программы;

в) специально организованное логопедическое обследование детей, предусматривающее определение состояния всех компонентов языковой системы в условиях спонтанной и организованной коммуникации.

2. Принцип учета возрастных особенностей детей, ориентирующий на подбор и использование в процессе обследования таких методов, приемов, форм работы и лексического материала, которые соответствуют разным возрастным возможностям детей.

3. Принцип динамического изучения детей, позволяющий оценивать не отдельные, разрозненные патологические проявления, а общие тенденции нарушения речезыкового развития и компенсаторные возможности детей.

4. Принцип качественного системного анализа результатов изучения ребенка, позволяющий отграничить физиологически обоснованные несовершенства речи, выявить характер речевых нарушений у детей разных возрастных и этиопатогенетических групп и, соответственно с этим, определить адекватные пути и направления коррекционно-развивающей работы для устранения недостатков речевого развития детей дошкольного возраста.

Содержание дифференциальной диагностики речевых и неречевых функций детей с тяжелыми нарушениями речи

Проведению дифференциальной диагностики предшествует предварительный сбор и анализ совокупных данных о развитии ребенка. С целью уточнения сведений о характере доречевого, раннего речевого (в условиях овладения родной речью), психического и физического развития проводится предварительная беседа с родителями (законными представителями) ребенка.

При непосредственном контакте педагогов образовательной организации с ребенком обследование начинается с ознакомительной беседы, целью которой является не только установление положительного эмоционального контакта, но и определение степени его готовности к участию в речевой коммуникации, умения адекватно воспринимать вопросы, давать на них ответы (однословные или развернутые), выполнять устные инструкции, осуществлять деятельность в соответствии с возрастными и программными требованиями и т.д.

Содержание полной программы обследования ребенка формируется каждым педагогом в соответствии с конкретными профессиональными целями и задачами, с опорой на обоснованное привлечение методических пособий и дидактических материалов. Беседа с

ребёнком позволяет составить представление о возможностях диалогической и монологической речи, о характере владения грамматическими конструкциями, вариативности в использовании словарного запаса, об общем звучании голоса, тембре, интонированности, темпо-ритмической организации речи ребенка, наличии или отсутствии у него ярко выраженных затруднений в звуковом оформлении речевого высказывания и т.д. Содержание беседы определяется национальными, этнокультурными особенностями, познавательными, языковыми возможностями и интересами ребенка. Беседа может организовываться на лексических темах: «Моя семья», «Любимые игрушки», «Отдых летом», «Домашние питомцы», «Мои увлечения», «Любимые книги», «Любимые мультфильмы», «Игры» и т.д.. Образцы речевых высказываний ребенка, полученных в ходе вступительной беседы, фиксируются.

Обследование словарного запаса

Содержание данного раздела направлено на выявление качественных параметров состояния лексического строя родного языка детей с ТНР. Характер и содержание предъявляемых ребенку заданий определяются возрастом ребенка и его речевыми возможностями и включают обследование навыков понимания, употребления слов в разных ситуациях и видах деятельности. В качестве приемов обследования можно использовать показ и называние картинок с изображением предметов, действий, объектов с ярко выраженными признаками; предметов и их частей; частей тела человека, животных, птиц; профессий и соответствующих атрибутов; животных, птиц и их детенышей; действий, обозначающих эмоциональные реакции, явления природы, подбор антонимов и синонимов, объяснение значений слов, дополнение предложений нужным по смыслу словом и т.д.

Обследование грамматического строя языка

Обследование состояния грамматического строя языка направлено на определение возможностей ребенка с ТНР адекватно понимать и реализовывать в речи различные типы грамматических отношений. В связи с этим детям предлагаются задания, связанные с пониманием простых и сложных предлогов, употреблением разных категориальных форм, словообразованием разных частей речи, построением предложений разных конструкций и т.д. В заданиях можно использовать такие приемы, как составление фразы с опорой на вопрос, на демонстрацию действий, по картине, серии картин, по опорным словам, по слову, заданному в определенной форме, преобразование деформированного предложения и т.п.

Обследование связной речи

Обследование состояния связной речи ребенка с ТНР включает в себя несколько направлений. Одно из них – изучение навыков ведения диалога – реализуется в самом начале обследования, в процессе так называемой вступительной беседы. Для определения степени сформированности монологической речи предлагаются задания, направленные на составление ребенком различных видов рассказов: повествовательного, описательного, творческого и т.д. Важным критерием оценки связной речи является возможность составления рассказа на родном языке, умение выстроить сюжетную линию, передать все важные части композиции, первостепенные и второстепенные детали рассказа, богатство и разнообразие используемых при рассказывании языковых средств, возможность составления и реализации монологических высказываний с опорой (на наводящие вопросы, картинный материал) и без таковой. Детские рассказы анализируются также по параметрам наличия или отсутствия фактов пропуска частей повествования, членов предложения, использования сложных или простых предложений, принятия помощи педагога и взрослого носителя родного языка, наличие в рассказе прямой речи, литературных оборотов, адекватность использования лексико-грамматических средств языка и правильность фонетического оформления речи в процессе рассказывания и т.д.

Обследование фонетических и фонематических процессов

Ознакомительная беседа с ребенком дает первичное впечатление об особенностях произношения им звуков родного языка. Для чего

необходимо предъявить ряд специальных заданий, предварительно убедившись, что инструкции к ним и лексический материал понятны ребенку с ТНР. Звуковой состав слов, соответствующих этим картинкам, самый разнообразный: разное количество слогов, со стечением согласных и без него, с разными звуками. Проверяется, как ребенок произносит звук изолированно, в составе слогов (прямых, обратных, со стечением согласных), в словах, в которых проверяемый звук находится в разных позициях (в начале, середине, конце слова), в предложении, в текстах. Для выяснения степени овладения детьми слоговой структурой слов отбираются предметные и сюжетные картинки по тематическим циклам, хорошо знакомые ребенку, например, обозначающие различные виды профессий и действий, с ними связанных. Обследование включает как отраженное произнесение ребенком слов и их сочетаний, так и самостоятельное. Особое внимание при этом обращается на неоднократное воспроизведение слов и предложений в разном речевом контексте. При обследовании фонетических процессов используются разнообразные методические приемы: самостоятельное называние лексического материала, сопряженное и отраженное проговаривание, называние с опорой на наглядно-демонстрационный материал и т.д.. Результаты обследования фиксируют характер нарушения звукопроизношения: замены звуков, пропуски, искажение произношения, смешение, нестойкое произношение звуков, характер нарушений звуко-слоговой организации слова и т.д.. Обследование фонематических процессов ребенка с нарушениями речи проводится общепринятыми приемами, направленными на выявление возможностей дифференциации на слух фонем родного языка с возможным применением адаптированных информационных технологий. В рамках логопедического обследования изучению подлежит степень сформированности всех компонентов языка, а также операций языкового анализа и синтеза: выделение первого гласного звука в слове, стоящего под ударением, первого согласного звука в слове, последнего согласного звука в слове, гласного звука в положении после согласного, определением количества гласных звуков в сочетаниях, количества звуков в односложных словах и их последовательности и т.д.

В процессе комплексного обследования изучается состояние пространственно-зрительных ориентировок и моторно-графических навыков.

В зависимости от возраста ребёнка и состояния его базовых коммуникативно-речевых навыков, целесообразно применять несколько дифференцированных схем обследования речезыковых возможностей детей с ТНР: первая схема – для обследования детей, не владеющих фразовой речью; вторая схема – для обследования детей с начатками общеупотребительной речи; третья схема – для обследования детей с развернутой фразовой речью при наличии выраженных проявлений недоразвития лексико-грамматического и фонетико-фонематического компонентов языка; четвертая схема – для обследования детей с развернутой фразовой речью и с нерезко выраженными остаточными проявлениями лексико-грамматического и фонетико-фонематического недоразвития речи.

Осуществление квалифицированной коррекции нарушений речезыкового развития обучающихся с ТНР.

В младенческом возрасте и вплоть до полутора-двух лет невозможно говорить об однозначном отнесении ребенка с отклонениями доречевого развития к категории обучающихся с тяжелыми нарушениями речи. В связи с этим применительно к детям этого возраста речь идет не о квалифицированной коррекции нарушений, а, скорее, о выявлении факторов риска возникновения тяжелых нарушений речи и начале оказания этим детям своевременной психолого-педагогической помощи. Раннее выявление таких обучающихся и проведение соответствующих коррекционных мероприятий может в значительной степени ускорить ход их речевого и психического развития. В целях предупреждения тяжелых нарушений речи необходимо предлагать рекомендации для родителей (законных представителей) обучающихся, относящихся к группе риска, а также обучающихся с различными отклонениями в физическом и (или) психическом развитии. Родители (законные представители) информируются о влиянии эмоционального общения с ребенком на становление его речи, целесообразно обучать родителей (законных представителей) основным приемам по стимулированию довербального, начального вербального развития ребенка. Одним из приемов

коррекционной работы, направленной на предупреждение нарушений речевого развития, является нормализация процессов кормления, что помогает тренировать функции сосания, глотания, жевания, что создает необходимые предпосылки для правильного функционирования артикуляционного аппарата. Наряду с нормализацией кормления следует развивать у ребенка потребность в общении с педагогическим работником, формировать зрительную фиксацию и способность проследить движение предмета, стимулировать слуховое внимание, акцентировать внимание ребенка на звучании предметов, формировать умение локализовать звук в пространстве.

Обучение *детей с ТНР, не владеющих фразовой речью (первым уровнем речевого развития)*, предусматривает развитие понимания речи и развитие активной подражательной речевой деятельности. В рамках первого направления работы учить по инструкции узнавать и показывать предметы, действия, признаки, понимать обобщающее значение слова, дифференцированно воспринимать вопросы кто?, куда?, откуда?, понимать обращение к одному и нескольким лицам, грамматические категории числа существительных, глаголов, угадывать предметы по их описанию, определять элементарные причинно-следственные связи. В рамках второго направления работы происходит развитие активной подражательной речевой деятельности (в любом фонетическом оформлении называть родителей, близких родственников, подражать крикам животных и птиц, звукам окружающего мира, музыкальным инструментам; отдавать приказы - на, иди. Составлять первые предложения из аморфных слов-корней, преобразовывать глаголы повелительного наклонения в глаголы настоящего времени единственного числа, составлять предложения по модели: кто? что делает? Кто? Что делает? Что? (например: Тата (мама, папа) спит; Тата, мой ушки, ноги. Тата моет уши, ноги.). Одновременно проводятся упражнения по развитию памяти, внимания, логического мышления (запоминание 2-4 предметов, угадывание убранного или добавленного предмета, запоминание и подбор картинок 2-3-4 частей). По результатам коррекционной работы на этом этапе формирования речевого развития дети учатся соотносить предметы и действия с их словесным обозначением, понимать обобщающее значение слов. Активный и пассивный словарь должен состоять из названий предметов, которые ребенок часто видит; действий, которые совершает сам или окружающие, некоторых своих состояний (холодно, тепло). У детей появляется потребность общаться с помощью элементарных двух-трехсловных предложений. Словесная деятельность может проявляться в любых речезвуковых выражениях без коррекции их фонетического оформления. На протяжении всего времени обучения коррекционно-развивающая работа предусматривает побуждение ребенка к выполнению заданий, направленных на развитие процессов восприятия (зрительного, пространственного, тактильного и проч.), внимания, памяти, мыслительных операций, оптико-пространственных ориентировок. В содержание коррекционно-развивающей работы включаются развитие и совершенствование моторно-двигательных навыков, профилактика нарушений эмоционально - волевой сферы.

Обучение *детей с начатками фразовой речи (со вторым уровнем речевого развития)* предполагает несколько направлений:

- развитие понимания речи, включающее формирование умения вслушиваться в обращенную речь, выделять названия предметов, действий и некоторых признаков; формирование понимания обобщающего значения слов; подготовка к восприятию диалогической и монологической речи;

- активизация речевой деятельности и развитие лексико-грамматических средств языка. Обучение называнию 1-3х сложных слов (кот, муха, молоко), учить первоначальным навыкам словоизменения, затем – словообразования (число существительных, наклонение и число глаголов, притяжательные местоимения «мой - моя» существительные с уменьшительно-ласкательными суффиксами типа «домик, шубка», категории падежа существительных);

- развитие самостоятельной фразовой речи - усвоение моделей простых предложений : существительное плюс согласованный глагол в повелительном наклонении, существительное плюс согласованный глагол в изъявительном наклонении единственного числа настоящего времени, существительное плюс согласованный глагол в изъявительном наклонении единственного числа настоящего времени плюс

существительное в косвенном падеже (типа «Вова, спи», «Голя спит», «Оля пьет сок»); усвоение простых предлогов – на, под, в, из. Объединение простых предложений в короткие рассказы. Закрепление навыков составления предложений по демонстрации действия с опорой на вопросы. Заучивание коротких двустиший и потешек. Допускается любое доступное ребенку фонетическое оформление самостоятельных высказываний, с фиксацией его внимания на правильности звучания грамматически значимых элементов (окончаний, суффиксов и т.д.);

- развитие произносительной стороны речи - учить различать речевые и неречевые звуки, определять источник, силу и направленность звука. Уточнять правильность произношения звуков, имеющих у ребенка. Автоматизировать поставленные звуки на уровне слогов слов предложений, формировать правильную звуко-слоговую структуру слова. Учить различать и четко воспроизводить слоговые сочетания из сохранных звуков с разным ударением, силой голоса и интонацией. Воспроизводить слоги со стечением согласных. Работа над слоговой структурой слов завершается усвоением ритмико-слогового рисунка двухсложных и трехсложных слов. Допустимы нарушения звукопроизношения.

Коррекционно-развивающая работа с детьми включает в себя направления, связанные с развитием и гармонизацией личности ребенка с ТНР, формированием морально-нравственных, волевых, эстетических и гуманистических качеств. Системный подход к преодолению речевого нарушения предусматривает комплексную коррекционно-развивающую работу, объединяющую аспекты речезыковой работы с целенаправленным формированием психофизиологических возможностей ребенка с ТНР, а именно, процессов внимания, памяти, восприятия, мышления, моторно-двигательных и оптико-пространственных функций соответственно возрастным ориентирам и персонифицированным возможностям детей с ТНР.

К концу данного этапа обучения предполагается, что ребёнок с ТНР овладел простой фразой, согласовывает основные члены предложения, понимает и использует простые предлоги, некоторые категории падежа, числа, времени и рода, понимает некоторые грамматические форм слов, несложные рассказы, короткие сказки.

Обучение детей с развернутой фразовой речью с элементами лексико-грамматического недоразвития (*третьим уровнем речевого развития*) предусматривает:

- совершенствование понимания речи (умение вслушиваться в обращенную речь, дифференцированно воспринимать названия предметов, действий признаков; понимание более тонких значений обобщающих слов в целях готовности к овладению монологической и диалогической речью);

- развитие умения дифференцировать на слух оппозиционные звуки речи: свистящие - шипящие, звонкие - глухие, твердые - мягкие, сонорные и т.д.

- закрепление навыков звукового анализа и синтеза (анализ и синтез простого слога без стечения согласных, выделение начального гласного/согласного звука в слове, анализ и синтез слогов со стечением согласных, выделение конечного согласного/гласного звука в слове, деление слова на слоги, анализ и синтез 2-3сложных слов и т.д.)

- обучение элементам грамоты. Знакомство с буквами, соответствующими правильно произносимым звукам. Обучение элементам звуко-буквенного анализа и синтеза при работе со схемами слога и слова. Чтение и печатание отдельных слогов, слов и коротких предложений. Подготовка к овладению элементарными навыками письма и чтения включает в себя закрепление понятий «звук», «слог», «слово», «предложение», «рассказ»; анализ и синтез звуко-слоговых и звуко-буквенных структур.

- развитие лексико-грамматических средств языка. Этот раздел включает не только увеличение количественных, но прежде всего качественных показателей: расширение значений слов; формирование семантической структуры слова; введение новых слов и словосочетаний в

самостоятельную речь существительных с уменьшительным и увеличительным значением (бусинка, голосок - голосище); с противоположным значением (грубость- вежливость; жадность-щедрость). Умение объяснять переносное значение слов (золотые руки, острый язык, долг платежом красен, бить баклуши и т.д.). Подбирать существительные к прилагательным (острый - нож, соус, бритва, приправа; темный (ая) - платок, ночь, пальто; образовывать от названий действия названия предметов (блестеть - блеск, трещать - треск, шуметь - шум; объяснять логические связи (Оля провожала Таню - кто приезжал?), подбирать синонимы (смелый - храбрый).

- закрепление произношения многосложных слов с различными вариантами стечения согласных звуков. Употребление этих слов в самостоятельной речи: птичница, проволока, регулировщик регулирует уличное движение, экскаваторщик, экскаваторщик работает на экскаваторе.

Развитие развернутой фразовой речи фонетически правильно оформленной; расширение навыков составления повествовательного рассказа на основе событий заданной последовательности, составление предложений с разными видами придаточных, закрепление умений составлять рассказы по картине, серии картин, по представлению, по демонстрации действий, преобразование деформированного текста; включение в рассказы начала и конца сюжета, элементов фантазии.

Большое внимание уделяется гласным звукам, от четкости произношения которых в значительной мере зависит внятность речи. Кроме того, правильное произношение гласных играет большую роль при анализе звукового состава слова.

На основании уточненных произносительных навыков осуществляются наиболее простые формы фонематического восприятия, т. е. умение услышать заданный звук (в ряду других звуков); определить наличие данного звука в слове. С самого начала обучения необходимо опираться на осознанный анализ и синтез звукового состава слова. Умение выделять звуки из состава слова играет большую роль при восполнении пробелов фонематического развития.

Упражнения в звуковом анализе и синтезе, опирающиеся на четкие кинестетические ощущения, способствуют осознанному звучанию речи, что является базой для подготовки к обучению грамоте. С другой стороны, навыки звуко-буквенного анализа, сравнение, сопоставление сходных и различных признаков звуков и букв, упражнения по анализу, синтезу способствуют закреплению навыков произношения и усвоению сознательного чтения и письма.

Предусмотрено определенное соответствие между изучаемыми звуками и теми, или иными формами анализа. В определенной последовательности проводятся упражнения, подготавливающие детей к обучению грамоте — вначале это выделение из слов отдельных звуков, затем анализ и синтез простейших односложных слов. И лишь позднее дети овладевают навыком звуко-слогового анализа и синтеза двух-трехсложных слов. Навыки рече-звукового анализа и синтеза совершенствуются в процессе дальнейшего изучения звуков и обучения грамоте. Работа начинается с уточнения артикуляции звуков у, а, и. Эти же звуки используются для наиболее легкой формы анализа — выделения первого гласного звука из начала слов. Детям дается первое представление о том, что звуки могут быть расположены в определенной последовательности. Четко артикулируя, они произносят указанные звуки, например, а, у или и, у, а, а затем определяют количество их и последовательность.

Далее осуществляется анализ и синтез обратного слога типа ап, ут, ок. Дети учатся выделять последний согласный в словах (кот, мак).

Затем они приступают к выделению начальных согласных и ударных гласных из положения после согласных (дом, танк).

Далее основной единицей изучения становится не отдельный звук в составе слова, а целое слово. Дети учатся делить слова на слоги. В качестве зрительной опоры используется схема, в которой длинной чертой или полоской бумаги обозначаются слова, короткими — слоги. Составляются из полосок (или записываются) схемы односложных, двусложных и трехсложных слов. Проводятся разнообразные упражнения

для закрепления навыка деления слов на слоги.

Затем дети овладевают полным звуко-слоговым анализом односложных трехзвуковых (типа мак) и двухсложных (типа зубы) слов, составляют соответствующие схемы, в которых обозначаются не только слова и слоги, но и звуки. Постепенно осуществляется переход к полному анализу и синтезу слов без помощи схемы.

Дальнейшее усложнение материала предусматривает анализ слов со стечением согласных в составе слога (стол, шкаф); двухсложных с одним закрытым слогом (кошка, гамак, клубок), некоторых трехсложных (канавка), произношение которых не расходится с написанием. Вводятся упражнения в преобразовании слов путем замены отдельных звуков (лук — сук, мак — рак).

За это же время практически усваиваются термины: слог, предложение, согласные звуки, звонкие, глухие, твердые, мягкие звуки.

Формируются навыки словообразования: каша — кашка — кошка — мошка. Внимание детей обращается на то, что изменение только одного звука в слове достаточно для образования нового слова.

Комплексная коррекционно-развивающая работа направлена на формирование и совершенствование речевых возможностей детей с ТНР, на дальнейшее развитие высших психических функций, эмоционально-волевого статуса, гармонизацию структуры личности, обогащение двигательных умений, навыков и опыта их применения в социально значимых ситуациях в соответствии с возрастными требованиями и персонифицированным возможностями детей с ТНР.

В итоге обучения дети должны овладеть навыками использования простых и сложных предложений, уметь составить рассказ по картине и серии картин, пересказать текст, владеть грамматически правильной разговорной речью в соответствии с основными нормами языка; фонетически правильно оформлять самостоятельные высказывания, передавая слоговую структуру слов. Однако их развернутая речь может иметь некоторые лексические, грамматические, фонетические неточности, ликвидация которых должна сочетаться с обучением детей сложным формам речи, что и предлагается сделать на следующем этапе обучения.

Обучение детей с нерезко выраженными остаточными проявлениями лексико-грамматического и фонетико-фонематического недоразвития речи (**четвертым уровнем речевого развития**) предусматривает следующие направления работы:

- совершенствование лексико-грамматических средств языка: расширение лексического запаса в процессе изучения новых слов и лексических групп (панцирь, скорлупа, бивни, музей, театр, выставка), активизация словообразовательных процессов (сложные слова: белоствольная береза, длинноволосая черноглазая девочка, прилагательные с различным значением соотнесенности: плетеная изгородь, соломенная крыша, марлевая повязка, приставочные глаголы с оттеночными значениями: выползть, вползть, подъехать - объехать), упражнение в подборе синонимов, антонимов (скупой — жадный, добрый — милосердный, неряшливый — неаккуратный, смешливый — веселый, веселый — грустный и проч.), объяснение слов и целых выражений с переносным значением (сгореть со стыда, широкая душа), преобразование названий профессий мужского рода в названия женского рода (портной — портниха, повар — повариха, скрипач — скрипачка), преобразование одной грамматической категории в другую (читать — читатель — читательница — читающий);

- развитие самостоятельной развернутой фразовой речи: закрепление навыка составления предложений по опорным словам, расширение объема предложений путем введения однородных членов предложений,

- совершенствование связной речи: закрепление навыка рассказа, пересказа с элементами фантазийных и творческих сюжетов,

- совершенствование произносительной стороны речи: закрепление навыка четкого произношения и различения поставленных звуков, автоматизация их правильного произношения в многосложных словах и самостоятельных высказываниях, воспитание ритмико-интонационной и мелодической окраски речи.

- подготовка к овладению элементарными навыками письма и чтения: закрепление понятий «звук», «слог», «слово», «предложение»; осуществление анализа и синтеза обратных и прямых слогов в односложных и двух, трех сложных словах; развивать оптико-пространственные и моторно-графические навыки.

На протяжении всего времени обучения коррекционно-развивающая работа предусматривает целенаправленную и системную реализацию общей стратегии коррекционного воздействия, направленную на преодоление/компенсацию недостатков речезыкового, эмоционально-волевого, личностного, моторно-двигательного развития, несовершенства мыслительных, пространственно-ориентировочных, двигательных процессов, а также памяти, внимания и проч. Этот системный подход предусматривает обязательное профилактическое направление работы, ориентированное на предупреждение потенциально возможных, в том числе отсроченных, последствий и осложнений, обусловленных нарушением речезыкового развития ребенка с ТНР.

Коррекционно-развивающее воздействие при фонетико-фонематическом недоразвитии предполагает дифференцированные установки на результативность работы в зависимости от возрастных критериев. Для детей старшей возрастной группы планируется:

- научить их правильно артикулировать все звуки речи в различных позициях слова и формах речи, правильно дифференцировать звуки на слух и в речевом высказывании;

- различать понятия «звук», «слог», «слово», «предложение», оперируя ими на практическом уровне;

- определять последовательность слов в предложении, звуков и слогов в словах;

- находить в предложении слова с заданным звуком, определять место звука в слове;

- овладеть интонационными средствами выразительности речи, реализации этих средств в разных видах речевых высказываний.

Для детей подготовительной к школе группы предполагается обучить их:

- правильно артикулировать и четко дифференцировать звуки речи;

- различать понятия «звук», «слог», «слово», «предложение», «твердые-мягкие звуки», «звонкие – глухие звуки», оперируя ими на практическом уровне;

- определять и называть последовательность слов в предложении, звуков и слогов в словах;

- производить элементарный звуковой анализ и синтез;

- знать некоторые буквы и производить отдельные действия с ними (выкладывать некоторые слоги, слова).

Коррекционно-развивающая работа с детьми, имеющими нарушения темпо-ритмической организации речи (заикание), предполагает вариативность предполагаемых результатов в зависимости от возрастных и речевых возможностей детей. Дети среднего дошкольного возраста в результате коррекционно-развивающей работы овладевают навыками пользования самостоятельной речью различной сложности (от простейшей ситуативной до контекстной) с опорой на вопросы взрослого и наглядную помощь; учатся регулировать свое речевое поведение – отвечать точными однословными ответами с соблюдением темпо-ритмической организации речи. Дети старшего дошкольного возраста могут:

- пользоваться самостоятельной речью с соблюдением ее темпо-ритмической организации;

- грамотно формулировать простые предложения и распространять их;

- использовать в речи основные средства передачи ее содержания;

- соблюдать мелодико-интонационную структуру речи.

Дети подготовительной к школе группы могут:

- овладеть разными формами самостоятельной контекстной речи (рассказ, пересказ);

- свободно пользоваться плавной речью различной сложности в разных ситуациях общения;
- адаптироваться к различным условиям общения;
- преодолевать индивидуальные коммуникативные затруднения.

В результате коррекционно-развивающего воздействия речь дошкольников должна максимально приблизиться к возрастным нормам. Это проявляется в умении адекватно формулировать вопросы и отвечать на вопросы окружающих, подробно и логично рассказывать о событиях реального мира, пересказывать близко к оригиналу художественные произведения, осуществлять творческое рассказывание и т.д. Дети адекватно понимают и употребляют различные части речи, простые и сложные предлоги, владеют навыками словообразования и словоизменения

2.6.2. Психолого- педагогическое сопровождение организации образовательного процесса.

Успешная коррекционная работа в МАДОУ- детский сад № 197 может осуществляться только при наличии достаточно высокого уровня сформированности основных психических процессов, познавательных интересов и полноценного речевого развития детей. Для этого необходим комплексный подход к обучению и коррекции нарушений у дошкольников. В соответствии с Положением о психолого-медико-педагогической комиссии, утвержденным приказом Минобрнауки России от 20 сентября 2013 г. № 1082, ребенку с ограниченными возможностями здоровья необходимо пройти обследование на заседании психолого-медико-педагогической комиссии (далее ПМПК) и получить рекомендации.

Психолого - педагогическое сопровождение организации образовательного процесса.

Для создания механизма реализации личностно-ориентированного подхода на основе физического, психического и личностного развития детей, определения направления педагогической, логопедической и психологической помощи и поддержки детям на основе диагностических данных в МБДОУ внедрена такая форма взаимодействия педагогов как *психолого-педагогический консилиум (ППК)*.

Целью ППК является обеспечение диагностико-коррекционного психолого-педагогического сопровождения воспитанников с отклонениями в развитии и /или состояниями декомпенсации, исходя из реальных возможностей Учреждения и в соответствии со специальными образовательными потребностями, состоянием соматического и нервно-психического здоровья воспитанников.

Основные цели и задачи ППК

Целями деятельности ППК является:

- обеспечение диагностико-коррекционного психолого-педагогического сопровождения воспитанников с отклонениями в развитии и/или состояниями декомпенсации;
- коллективная разработка системы комплексного сопровождения воспитанников в рамках дошкольного образовательного процесса;
- подготовка документов на ПМПК в случае неясного диагноза или при отсутствии положительной динамики в воспитании и обучении ребенка.

Задачами ППК являются:

- выявление и ранняя (с первых дней пребывания ребёнка в Учреждении) диагностика отклонений в развитии и /или состояний декомпенсации;
- профилактика физических, интеллектуальных и эмоционально-личностных перегрузок и срывов;
- выявление резервных возможностей развития;

- определение характера, продолжительности и эффективности специальной (коррекционной) помощи в рамках, имеющихся в Учреждении возможностей;
- подготовка и ведение документации, отражающей актуальное развитие ребёнка, динамику его состояния, уровень успешности;
- осуществление консультативной помощи родителям (законным представителям), воспитателям и педагогам Учреждения.

Модель организации коррекционного процесса учителя-логопеда

Коррекционно-логопедической работе предшествует углубленное обследование детей учителем-логопедом, который устанавливает степень сложности первичных и вторичных отклонений, требующих индивидуального подхода к каждому ребенку.

Специфика, содержание знаний, форма организации, приемы, способы и средства коррекционного воздействия определены степенью выраженности речевого нарушения, возрастными, психическими, двигательными, интеллектуальными возможностями дошкольников.

Организационные формы логопедической работы:

- индивидуальная логопедическая работа (в подготовительной группе может использоваться термин «занятие»);
- подгрупповая логопедическая работа, которая проводится в рамках непосредственно образовательной деятельности, непосредственно организованной деятельности, совместной деятельности педагога и детей;
- фронтальная логопедическая работа, которая также проводится в непосредственно образовательной деятельности, непосредственно организованной деятельности, совместной деятельности педагога и детей;
- проектная деятельность.

Учитель-логопед проводит по 2 фронтальных занятия в неделю, индивидуальные и подгрупповые (2-3 ребенка) занятия 2-3 раза в неделю (в зависимости от вида речевого нарушения). Длительность индивидуального занятия 15 мин, подгруппового – до 20 мин.

Индивидуальные занятия составляют существенную часть работы логопеда в течение каждого рабочего дня недели в целом. Они направлены на осуществление коррекции индивидуальных речевых недостатков и иных недостатков психофизического развития воспитанников, создающие определённые трудности в овладении программой. Учёт индивидуальных занятий фиксируется в тетради посещаемости занятий детьми.

Большая часть всех организационных форм логопедической работы проводится в виде коммуникативных игр, речевой гимнастики, логопедических тренингов, коммуникативных игр, лексико-грамматических игр и т.п. Коррекционная логопедическая работа с детьми осуществляется на фоне специального лечения, которое носит комплексный характер.

Логопедические занятия дифференцируются с учетом уровня развития речи детей, способов их восприятия и индивидуальных особенностей. Для профилактики утомления занятия проводятся в игровой форме с элементами двигательной активности. Обязательный этап на занятиях артикуляционная и пальчиковая гимнастика, игры и упражнения на развитие речи и др.

Обязательной частью в структуре логопедических занятий должны стать совершенствование моторных навыков, координации, ориентировки в пространстве и воспитание конструктивного праксиса (динамические паузы, пальчиковые игры и др.).

Коррекционная работа проводится с детьми:

по показаниям, выявленным в результате медицинского, педагогического, логопедического, психологического и социального изучения особенностей развития детей, воспитывающихся в ДОУ;

Циклограмма психолого - педагогического сопровождение детей с ТНР

Содержание работы	Формы работы	Сроки	Ответственный	Где обсуждается
Выявление индивидуальных психолого-педагогических особенностей ребенка .	Наблюдение за ребенком в период адаптации. Первичное обследование	В течение первого месяца посещения ребенком ДОУ. Сентябрь - Октябрь	Воспитатели группы, педагог-психолог. Воспитатели группы, педагог-психолог, учитель-логопед	ППк
Определение индивидуального педагогического маршрута	Определение программы коррекционной работы; воспитания и обучения ребенка; Определение режима проведения коррекционных мероприятий; Определение коррекционных мероприятий.	Октябрь	Учитель-логопед, педагог-психолог.	ППк
Коррекционная работа по показаниям.	По циклограмме проведения коррекционной работы (см. далее)	Сроки определяются индивидуально для каждого ребенка	Учитель-логопед, педагог-психолог, воспитатели	ППк
Консультативная работа с родителями	Индивидуальные с показом приемов работы с ребенком.	В течение года	Учитель-логопед, педагог-психолог, воспитатели	ППк
Оценка динамики и эффективности коррекционной работы.	Наблюдение, форматизированная диагностика; Отзывы родителей.	Май	Учитель-логопед, педагог-психолог, воспитатели	ППк

Содержание коррекционной работы с детьми.

Направления	Содержание	Сроки
Логопедическая помощь детям	Формирование и развитие: понимание обращенной речи, самостоятельной активной и пассивной речи через подражание речевой деятельности педагога (повторение слов, фраз педагога), диалог с педагогом, словаря, грамматического строя речи, слоговой структуры и звуконаполняемости слов, связной речи, правильного звукопроизношения, речевого дыхания и просодики речи, психологической базы речи, слухового внимания, фонематического слуха, темпо-ритмической организации речи	По заключению ТМППК «Центр Радуга»: ТНР (тяжёлое нарушение речи) – группа компенсирующей направленности, занятия с логопедом
Психологическая помощь детям	<i>Направления работы:</i> Сопровождение ребенка и семьи в период адаптации (сентябрь). коррекция дезадаптивного поведения детей (по мере выявления по индивидуальному плану); коррекция особенностей развития эмоционально-волевой сферы ребенка; коррекция развития межличностных отношений, коммуникативных навыков; коррекция формирования и развитие психологической готовности ребенка к обучению в школе; коррекция психологического климата в ДОУ	Адаптация - не менее 1 месяца; Коррекционные занятия по направлениям – цикл из не менее 8 занятий; Формирование и развитие психологической готовности к школе – не более 6 месяцев. Сроки определяются индивидуально.
Социальная помощь детям	<i>Направления работы:</i> Изучение и коррекция запросов, трудностей взаимопонимания родителей и детей. Помощь детям, попавшим в сложную жизненную ситуацию, их социальное сопровождение (по мере выявления по индивидуальному плану). Вооружение родителей правовыми знаниями. Координация усилий ДОУ и учреждений соцзащиты в оказании помощи конкретному ребенку, конкретной семье.	Сроки определяются индивидуально

	Воспитание у детей основ гражданственности, патриотизма на основе их ознакомления с историей, культурой и традициями страны, города, ДОУ, семьи.	
Педагогическая помощь детям	<i>Индивидуальная работа с детьми:</i> по развитию моторных функций, основных движений и движений мелкой моторики; по освоению содержания образовательных областей по программе; по формированию и развитию различных видов детской деятельности.	Сроки определяются индивидуально

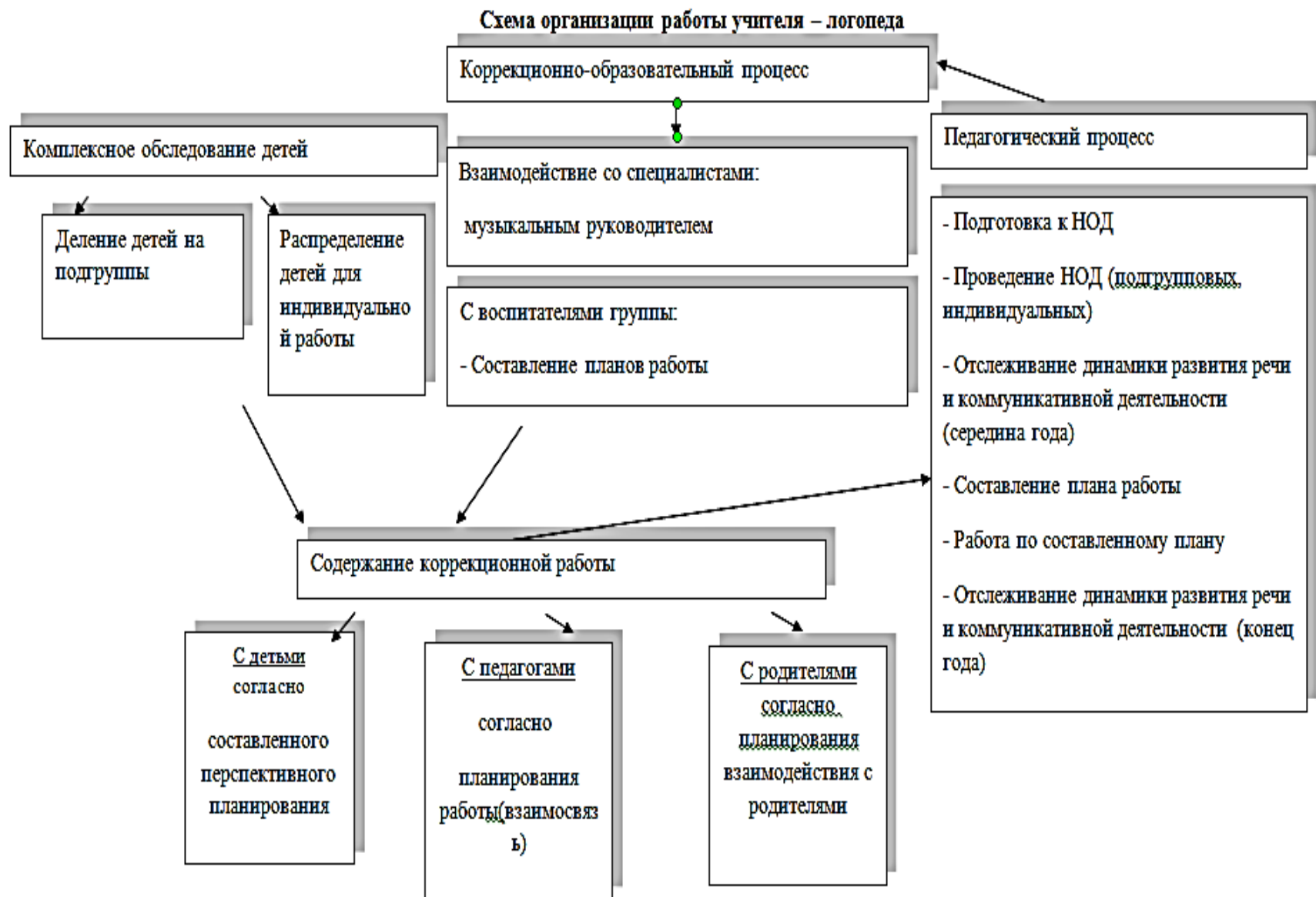
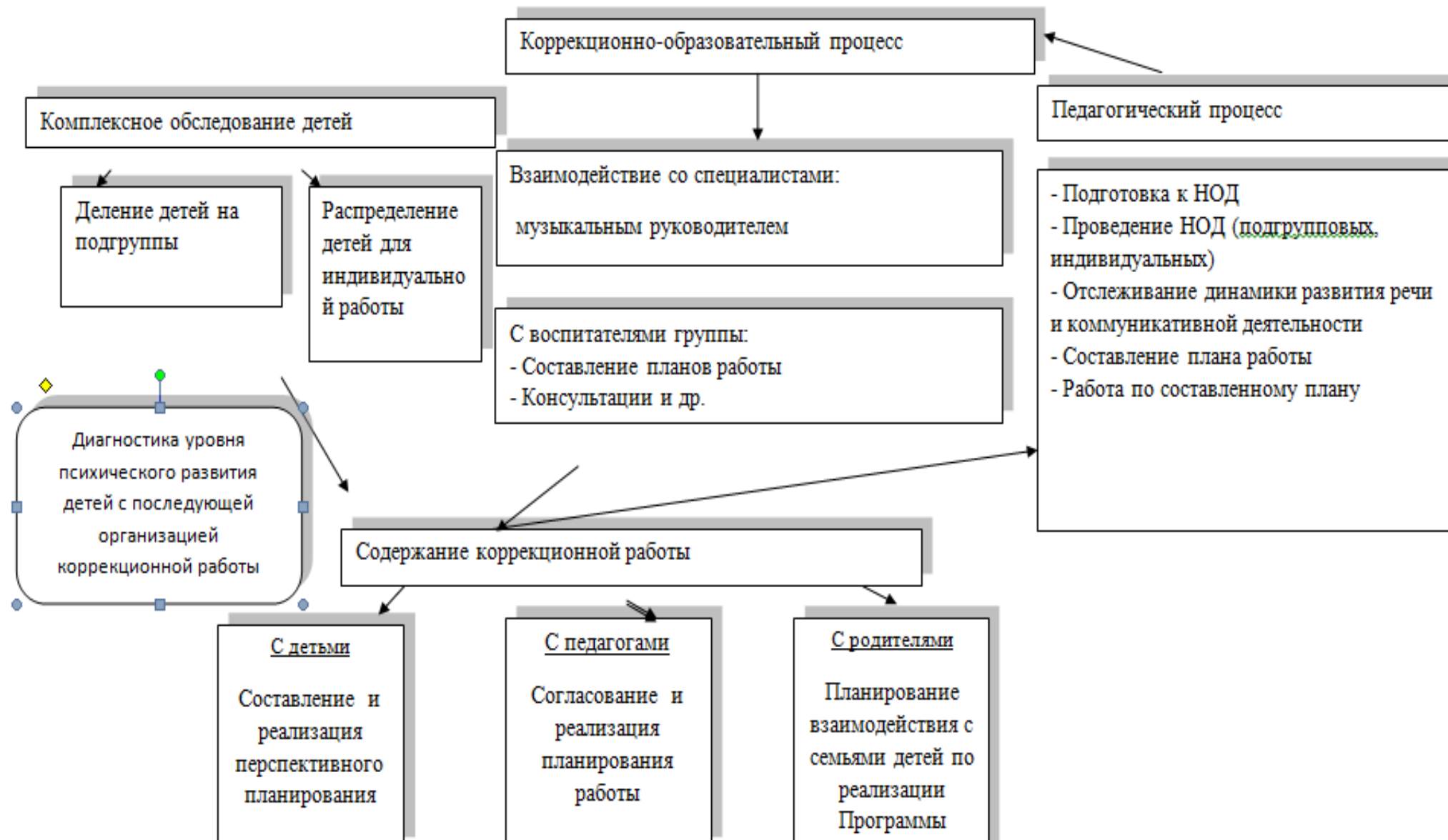
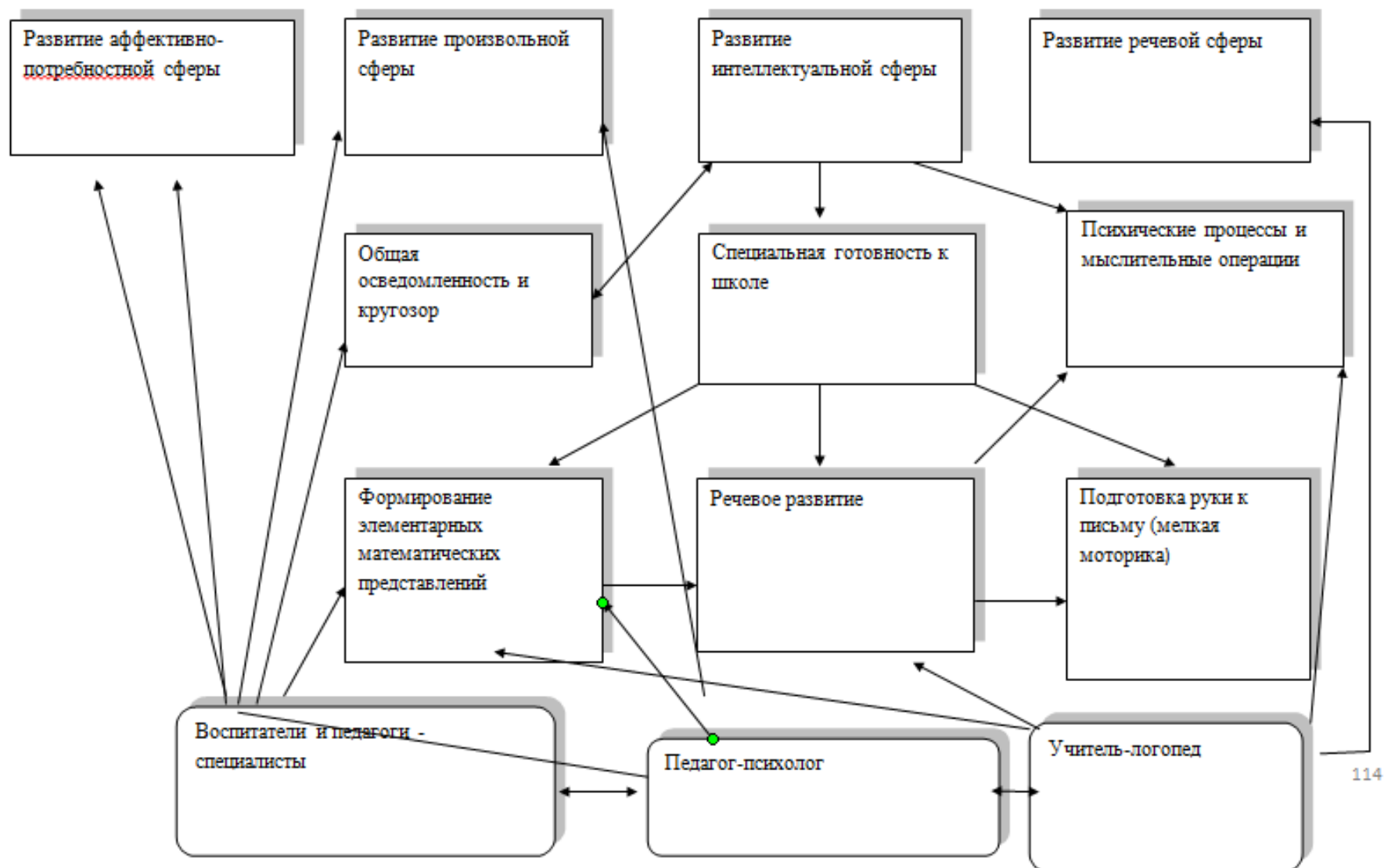


Схема организации работы педагога -психолога



Формирование психологической готовности детей к школе



Психологическая поддержка детей «группы риска»



2.7. Содержание части, формируемой участниками образовательных отношений. Описание образовательной деятельности в соответствии с направлениями развития ребенка, представленными в пяти образовательных областях.

2.7.1. Образовательная программа дошкольного образования для детей с тяжёлыми нарушениями речи (общим недоразвитием речи) с 3 до 7 лет

Образовательная деятельность по коррекции нарушений развития речи воспитанников с ТНР

Направления коррекционно-развивающей работы учителя-логопеда:

- развитие словаря;
- формирование и совершенствование грамматического строя речи;
- развитие фонетико-фонематической системы языка и навыков языкового анализа: развитие просодической стороны речи, коррекция произносительной стороны речи, работа над слоговой структурой и звуконаполняемостью слова, совершенствование фонематического восприятия, развитие навыков звукового и слогового анализа и синтеза;
- обучение элементам грамоты;
- развитие связной речи и навыков речевого общения.

Задачи и содержание коррекционно-образовательной работы с детьми 5-6 лет.

Развитие словаря

Уточнить и расширить запас представлений на основе наблюдения и осмысления предметов и явлений окружающей действительности, создать достаточный запас словарных образов. Обеспечить переход от накопленных представлений и пассивного речевого запаса к активному использованию речевых средств. Расширить объем правильно произносимых существительных – названий предметов, объектов, их частей по всем изучаемым лексическим темам. Учить группировать предметы по признакам их соотносительности и на этой основе развивать понимание обобщающего значения слов, формировать доступные родовые и видовые обобщающие понятия. Расширить глагольный словарь на основе работы по усвоению понимания действий, выраженных приставочными глаголами; работы по усвоению понимания действий выраженных личными и возвратными глаголами. Учить различать и выделять в словосочетаниях названия признаков предметов по их назначению и по вопросам *какой? какая? какое?* обогащать активный словарь относительными прилагательными со значением соотносительности с продуктами питания, растениями, материалами притяжательными прилагательными, прилагательными с ласкательным значением. Учить сопоставлять предметы и явления и на этой основе обеспечить понимание и использование в речи слов-синонимов и слов-антонимов. Расширить понимание значения простых предлогов и активизировать их использование в речи. Обеспечить усвоение притяжательных местоимений, определительных местоимений, указательных наречий, количественных и порядковых числительных и их использование в экспрессивной речи. Закрепить понятие *слово* и умение оперировать им.

Формирование и совершенствование грамматического строя речи

Обеспечить дальнейшее усвоение и использование в экспрессивной речи некоторых форм словоизменения: окончаний имен

существительных в единственном и множественном числе в именительном падеже, в косвенных падежах без предлога и с простыми предлогами; окончаний глаголов настоящего времени, глаголов мужского и женского рода в прошедшем времени.

Обеспечить практическое усвоение некоторых способов словообразования и на этой основе использование в экспрессивной речи существительных и прилагательных с уменьшительно-ласкательными суффиксами, существительных с суффиксами *-онок, -енок, -ат, -ят*, глаголов с различными приставками.

Научить образовывать и использовать в экспрессивной речи относительные и притяжательные прилагательные. Совершенствовать навык согласования прилагательных и числительных с существительными в роде, числе, падеже.

Совершенствовать умение составлять простые предложения по вопросам, по картинке и по демонстрации действия, распространять их однородными членами. Сформировать умение составлять простые предложения с противительными союзами, сложносочиненные и сложноподчиненные предложения. Сформировать понятие *предложение* и умение оперировать им, а также навык анализа простого двусоставного предложения из двух-трех слов (без предлога).

Развитие фонетико-фонематической системы языка и навыков языкового анализа

Развитие просодической стороны речи

Формировать правильное речевое дыхание и длительный ротовой выдох. Закрепить навык мягкого голосообразования.

Воспитывать умеренный темп речи по подражанию педагогу и в упражнениях на координацию речи с движением.

Развивать ритмичность речи, ее интонационную выразительность, модуляцию голоса.

Коррекция произносительной стороны речи

Закрепить правильное произношение имеющихся звуков в игровой и свободной речевой деятельности.

Активизировать движения речевого аппарата, готовить его к формированию звуков всех групп.

Сформировать правильные уклады шипящих, аффрикат, йотированных и сонорных звуков, автоматизировать поставленные звуки в свободной речевой и игровой деятельности.

Работа над слоговой структурой слова

Совершенствовать умение различать на слух длинные и короткие слова. Учить запоминать и воспроизводить цепочки слогов со сменой ударения и интонации, цепочек слогов с разными согласными и одинаковыми гласными; цепочек слогов со стечением согласных. Обеспечить дальнейшее усвоение и использование в речи слов различной звукослоговой структуры.

Сформировать навыки слогового анализа и синтеза слов, состоящих из двух слогов, одного слога, трех слогов.

Закрепить понятие *слог* и умение оперировать им.

Совершенствование фонематического восприятия, навыков звукового анализа и синтеза

Совершенствовать умение различать на слух гласные звуки. Закрепить представления о гласных и согласных звуках, их отличительных признаках. Упражнять в различении на слух гласных и согласных звуков, в подборе слов на заданные гласные и согласные звуки. Формировать умение различать на слух согласные звуки, близкие по артикуляционным признакам в ряду звуков, слогов, слов, в предложениях, свободной игровой и речевой деятельности. Закреплять навык выделения заданных звуков из ряда звуков, гласных из начала слова, согласных из конца и начала слова. Совершенствовать навык анализа и синтеза открытых и закрытых слогов, слов из трех-пяти звуков (в случае, когда написание слова не расходится с его произношением). Формировать навык различения согласных звуков по признакам: глухой-звонкий, твердый-мягкий.

Закрепить понятия *звук, гласный звук, согласный звук*.

Сформировать понятия *звонкий согласный звук, глухой согласный звук, мягкий согласный звук, твердый согласный звук*.

Обучение элементам грамоты (не обязательный раздел)

Закрепить понятие буквы и представление о том, чем *звук* отличается от *буквы*. Познакомить с буквами Б, Д, Г, Ф, В, Х, Ы, С, З, Ш, Ж, Э. Совершенствовать навыки составления букв из палочек, выкладывания из шнурочка и мозаики, лепки из пластилина, «рисования» по тонкому слою манки и в воздухе. Учить узнавать «зашумленные» изображения пройденных букв; пройденные буквы, изображенные с недостающими элементами; находить знакомые буквы в ряду правильно и зеркально изображенных букв. Закрепить навык чтения слогов с пройденными буквами. Сформировать навыки осознанного чтения слов и предложений с пройденными буквами. Познакомить с некоторыми правилами правописания (раздельное написание слов в предложении, употребление прописной буквы в начале предложения и в имена собственных, точка в конце предложения, написание *жи-ши* с буквой И).

Развитие связной речи и речевого общения

Воспитывать активное произвольное внимание к речи, совершенствовать умение вслушиваться в обращенную речь, понимать ее содержание, слышать ошибки в чужой и своей речи. Совершенствовать умение отвечать на вопросы кратко и полно, задавать вопросы, вести диалог, выслушивать друг друга до конца. Учить составлять рассказы-описания, а затем и загадки-описания о предметах и объектах по образцу, предложенному плану; связно рассказывать о содержании серии сюжетных картинок и сюжетной картины по предложенному педагогом или коллективно составленному плану. Совершенствовать навык пересказа хорошо знакомых сказок и коротких текстов. Совершенствовать умение «оречевлять» игровую ситуацию и на этой основе развивать коммуникативную функцию речи.

Задачи и содержание коррекционно-развивающей работы с детьми 6-7 лет

Развитие словаря

Расширять, уточнять и активизировать словарь на основе систематизации обобщения знаний об окружающем.

Учить практическому овладению существительными с уменьшительными и увеличительными суффиксами, существительными суффиксами единичности; существительными, образованными от глаголов. Обогащать экспрессивную речь сложными словами, неизменяемыми словами, словами-антонимами и словами-синонимами.

Расширять представления о переносном значении и многозначности слов. Учить использовать слова в переносном значении, многозначные слова.

Обогащать экспрессивную речь прилагательными с уменьшительными суффиксами, относительными и притяжательными прилагательными; прилагательными, обозначающими моральные качества людей.

Способствовать дальнейшему овладению приставочными глаголами, глаголами с оттенками значений.

Способствовать практическому овладению всеми простыми и основными сложными предложениями.

Обогащать экспрессивную речь за счет имен числительных, местоименных форм, наречий, причастий.

Закрепить понятие слово и умение оперировать им.

Совершенствование грамматического строя речи

Совершенствовать умение употреблять имена существительные единственного и множественного числа в именительном падеже и в косвенных падежах как в беспредложных конструкциях, так и в конструкциях с предлогами.

Совершенствовать умение образовывать и использовать имена существительные и имена прилагательные с уменьшительными суффиксами.

Формировать умение образовывать и использовать имена существительные с увеличительными суффиксами и суффиксами единичности.

Закрепить умение согласовывать прилагательные и числительные с существительными в роде, числе и падеже; подбирать однородные определения к существительным.

Сформировать умение образовывать и использовать в активной речи сравнительную степень имен прилагательных.

Закрепить умение образовывать и использовать возвратные глаголы, глаголы в разных временных формах, в том числе в форме будущего простого и будущего сложного времени.

Совершенствовать навыки составления простых предложений по вопросам, по демонстрации действия, по картине; распространения простых предложений однородными членами.

Совершенствовать навыки составления и использования сложносочиненных предложений с противопоставлением и сложноподчиненных предложений с придаточными времени, следствия, причины.

Закрепить навыки анализа простых двусоставных распространенных предложений без предлогов. Сформировать навыки анализа предложений с простыми предлогами и навыки составления графических схем таких предложений.

Закрепить знание некоторых правил правописания, с которыми дети были ознакомлены в предыдущей группе.

Развитие фонетико-фонематической системы языка. Развитие просодической стороны речи

Продолжить работу по развитию речевого дыхания, формированию правильной голосоподачи и плавности речи. Учить соблюдать голосовой режим, не допускать форсирования голоса, крика.

Учить детей произвольно изменять силу голоса: говорить тише, громче, умеренно громко, тихо, шепотом.

Развивать тембровую окраску голоса, совершенствовать умение изменять высоту тона в играх.

Учить говорить в спокойном темпе.

Продолжать работу над четкостью дикции, интонационной выразительностью речи.

Коррекция произносительной стороны речи

Активизировать и совершенствовать движения речевого аппарата.

Уточнить произношение звуков [j], [ц], [ч], [щ] в слогах, словах, предложениях, небольших текстах, в игровой и свободной речевой деятельности.

Завершить автоматизацию правильного произношения звуков всех групп, в свободной речевой деятельности.

Работа над слоговой структурой и звуко наполняемостью слов.

Совершенствование навыков слогового анализа и синтеза

Продолжить работу над трехсложными словами со стечением согласных и закрытыми слогами (абрикос, апельсин) и введением их в предложения.

Работать над односложными словами со стечением согласных в начале и конце слов (слон, мост) и над двусложными словами с двумя стечениями согласных (планка) и введением их в предложения.

Работать над трех-, четырех-, и пятисложными словами со сложной звукослововой структурой (динозавр, градусник, перекресток, температура) и введением их в предложения.

Закрепить навыки слогового анализа и синтеза слов, состоящих из одного, двух, трех слогов.

Совершенствование фонематических представлений, навыков звукового и слогового анализа и синтеза

Закрепить представления о гласных и согласных звуках, их отличительных признаках. Упражнять в различении гласных и согласных звуков, в подборе слов на заданные гласные и согласные звуки.

Закрепить представления о твердости-мягкости, глухости-звонкости согласных звуков. Упражнять в дифференциации согласных звуков по акустическим признакам по месту образования.

Познакомить с новыми звуками [j], [ц], [ч], [щ], [л], [л'], [р], [р']. Сформировать умение выделять эти звуки на фоне слова, подбирать слова с этими звуками.

Совершенствовать навыки звукового анализа и синтеза слов из трех-пяти звуков.

Обучение грамоте

Познакомить со всеми буквами алфавита.

Сформировать умение правильно называть буквы русского алфавита.

Развивать навыки выкладывания букв из палочек, кубиков, мозаики; «печатания»; лепки их из пластилина.

Закрепить умение трансформировать буквы, различать правильно и неправильно напечатанные буквы, «допечатывать» незаконченные буквы.

Совершенствовать навык осознанного чтения слов, предложений, небольших текстов.

Закрепить знание уже известных детям правил правописания.

Познакомить детей с некоторыми правилами правописания (написание *ча-ща* с буквой А, *чу-щу* с буквой У).

Научить разгадывать ребусы, решать кроссворды, читать изографы.

Развитие связной речи и коммуникативных навыков

- Развивать стремление обсуждать увиденное, рассказывать о переживаниях, впечатлениях.

Стимулировать развитие и формирование не только познавательного интереса, но и познавательного общения.

Совершенствовать навыки ведения диалога, умение задавать вопросы, отвечать на них полно или кратко.

Закреплять умение составлять описательные рассказы и загадки-описания о предметах и объектах по заданному плану и самостоятельно составленному плану.

Совершенствовать навыки пересказа знакомых сказок и небольших рассказов.

Сформировать навык пересказа небольших рассказов с изменением времени действия или лица рассказчика.

Совершенствовать навык составления рассказов по серии картин и по картине, в том числе с описанием событий, предшествующих изображенному или последующих за изображенным событием.

Рекомендуемые игры и игровые упражнения: «Поймай и раздели», «Подскажи словечко», «Помоги Незнайке», «Веселый повар», «У кормушки», «Кто спрятался в джунглях?», «Подбери слова», «Повтори за мной», «Что лишнее?», «Расставь по законам»

Образовательные области	Ответственные специалисты	Направление взаимодействия	Групповое взаимодействие
Физическое развитие	инструктор по физической культуре воспитатель музыкальный руководитель учитель-логопед	<ul style="list-style-type: none"> – формирование навыков пространственной ориентировки – развитие координации движений – развитие общей и мелкой моторики – развитие двигательной памяти и зрительного внимания – коррекция недостатков в физическом и психическом развитии ребенка – выявление резервных возможностей ребенка – развитие зрительных и компенсаторных функций – выявление особых образовательных потребностей – развитие социально –бытовой ориентировки 	<ul style="list-style-type: none"> Педагогический совет ППк Наставничество Проведение совместных мероприятий Консультирование (индивидуальное и групповое) Проведение открытых занятий Создание памяток, буклетов Работа в творческой группе
Познавательное развитие	воспитатель учитель-логопед	<ul style="list-style-type: none"> – развитие социально –бытовой ориентировки – формирование сенсорных эталонов и предметных представлений – развитие мелкой моторики и осязания – формирование восприятия сюжетных изображений – развитие познавательной активности. 	
Речевое развитие	учитель-логопед воспитатель	<ul style="list-style-type: none"> – развитие умения с помощью речи обозначать окружающие предметы – формирование умения правильного обозначения в речи основных сенсорных характеристик – развитие координации слова и движения 	

		<ul style="list-style-type: none"> – развитие мелкой моторики и осязания – формирование умения словесно определять пространственные направления 	
Художественно-эстетическое развитие	воспитатель музыкальный руководитель учитель-логопед	<ul style="list-style-type: none"> – развитие мелкой моторики и осязания – формирование восприятия сюжетных изображений – формирование сенсорных эталонов и навыков пространственного ориентирования – формирование навыков пространственной ориентировки – развитие координации движений 	
Социально-коммуникативное развитие	учитель-логопед педагог-психолог воспитатель	<ul style="list-style-type: none"> – развитие социально – бытовой ориентировки – положительная социализация – формирование умения правильного обозначения в речи эмоционального отношения к окружающей действительности. 	

2.7.2. Программа по музыкальному воспитанию детей дошкольного возраста «Ладушки».

Образовательная область «Художественно-эстетическое развитие»

Педагогический процесс предполагает организованное обучение. В каждой возрастной группе еженедельно проводятся два музыкальных занятия и один вечер досуга. Музыкальные занятия проводятся в утренний отрезок времени. Вечер досуга – во второй половине дня. Музыкальное воспитание детей дошкольного возраста осуществляется на музыкальных занятиях, вечерах досуга, в самостоятельной игровой деятельности. Музыкальные занятия – основная форма организации музыкальной деятельности детей, на которых наиболее эффективно и целенаправленно осуществляется процесс музыкального воспитания, обучения и развития ребёнка.

Содержание музыкального занятия:

1. Приветствие
2. Музыкально-ритмические движения
3. Развитие чувства ритма, музицирование
4. Пальчиковая гимнастика
5. Слушание музыки
6. Распевание, пение
7. Пляски, игры, хороводы

Некоторые виды музыкальной деятельности (слушание музыки; распевание, пение; пляски, игры, хороводы) в случае необходимости можно перенести на вечерний отрезок времени и провести: «Вечер красивой музыки», «Праздник детских голосов (поём песенки)», «Танцевальный вечер» и так далее.

Задачи и содержание работы с детьми 5-6 лет

Музыкально-ритмические движения

- Ритмично ходить в одном направлении, сохраняя дистанцию
- Ходить парами, тройками вдоль стен, врассыпную
- Останавливаться четко, с концом музыки
- Придумывать различные фигуры
- Выполнять движения по подгруппам
- Совершенствовать координацию рук
- Четко, непринужденно выполнять поскоки с ноги на ногу
- Выполнять разнообразные ритмичные хлопки
- Выполнять пружинящие шаги
- Выполнять прыжки на месте, с продвижениями, с поворотами
- Совершенствовать движение галопа. Передавать выразительный образ
- Развивать плавность движений

Развитие чувства ритма. Музицирование.

- Проговаривать ритмические формулы (долгие и короткие звуки), выложенные на фланелеграфе
- Прохлопывать ритмические песенки
- Понимать и ощущать четырехдольный размер («Музыкальный квадрат»)
- Различать длительность в ритмических карточках
- Играть на музыкальных инструментах выложенные ритмические формулы
- Осмыслить понятие «пауза»
- Сочинять простые песенки
- Выслушивать предложенный ритм до конца и повторять его
-

Пальчиковая гимнастика

- Развитие речи, артикуляционного аппарата
- Развитие внимания, памяти, интонационной выразительности
- Развитие чувства ритма
- Формирование понятия звуковысотности

Слушание музыки

- Знакомить с творчеством П.И. Чайковского. Произведения из «Детского альбома»
- Различать трехчастную форму, продолжать знакомить с танцевальными жанрами
- Учить выражать характер произведения в движении
- Определять жанр и характер музыкального произведения

- Запоминать и выразительно читать стихи
- Выражать свое отношение к музыкальным произведениям в рисунке

Распевание, пение

- Петь выразительно, протягивая гласные звуки
- Петь, сопровождая пение имитационными движениями
- Самостоятельно придумывать продолжение (или короткие истории) к песням
- Аккомпанировать на музыкальных инструментах
- Петь соло, подгруппами, цепочкой, «закрытым звуком»
- Расширять певческий диапазон

Пляски, игры, хороводы

- Ходить простым русским хороводным шагом
- Выполнять определенные танцевальные движения: поскоки, притопы, «ковырялочку», «пружинку», с поворотом корпуса и др.
- Выполнять движения эмоционально, изменяя его характер и динамику с изменением силы звучания музыки
- Ощущать музыкальные фразы
- Чередовать хороводные шаги с притопами, кружение
- Выполнять простейшие перестроения
- Согласовывать плясовые движения с текстом песен и хороводов
- Самостоятельно начинать и заканчивать движения
- Развивать танцевальное творчество

Задачи и содержание работы с детьми 6-7 лет

Музыкально-ритмические движения

- Ходить в колонне по одному, врассыпную, по диагонали, тройками, парами. Четко останавливаться с концом музыки
- Совершенствовать движения рук
- Выполнять несколько движений под одно музыкальное сопровождение
- Выполнять движения по подгруппам, уметь наблюдать за движущимися детьми
- Ориентироваться в пространстве
- Выполнять четко и ритмично боковой галоп, прямой галоп, приставные шаги
- Придумывать свои движения под музыку
- Выполнять маховые и круговые движения руками
- Выполнять легкие прыжки на двух ногах с различными вариантами
- Выполнять разнообразные поскоки

- Развивать ритмическую четкость и ловкость движений
- Выполнять разнообразные движения в соответствии со звучанием различных музыкальных инструментов

Развитие чувства ритма. Музицирование.

- Ритмично играть на разных инструментах по подгруппам, цепочкой
- Выкладывать на фланелеграфе различные ритмические формулы, проговаривать, прохлопывать, играть на музыкальных инструментах
- Самостоятельно выкладывать ритмические формулы с паузами
- Самостоятельно выкладывать ритмические формулы на музыкальных инструментах
- Уметь играть двухголосье
- Ритмично проговаривать стихотворные тексты, придумывать на них ритмические формулы
- Ритмично играть на палочках

Пальчиковая гимнастика

- Развитие и укрепление мелкой моторики
- Развитие памяти, интонационной выразительности, творческого воображения
- Развитие звуковысотного слуха и голоса
- Развитие чувства ритма
- Формирование умения узнавать знакомые стихи и потешки по показу, без сопровождения текста; без показа на произношение текста только гласными звуками, слогами в разном сочетании

Слушание музыки

- Знакомить с творчеством русских композиторов, П.И. Чайковского, М. Глинки, Н. Римского-Корсакова, М. Мусоргского
- Знакомить с творчеством зарубежных композиторов
- Учить определять форму и характер музыкального произведения
- Учить слышать в произведении динамику, темп, музыкальные нюансы, высказывать свои впечатления
- Развивать кругозор, внимание, память, речь, расширять словарный запас, обогащать музыкальными впечатлениями
- Учить выражать в самостоятельном движении характер произведения

Распевание, пение

- Чисто интонировать интервалы, показывая их рукой
- Передавать в пении характер песни (спокойный, напевный, ласковый, веселый, энергичный, озорной, легкий и тд.)
- Придумывать движения по тексту песен (инсценирование песен)
- Петь согласованно и выразительно

- Выслушивать партию солиста, вовремя вступать в хоре
- Знакомить детей с музыкальными терминами и определениями (куплет, припев, соло, дуэт, трио, квартет, ансамбль, форте, пиано и др.)

Пляски, игры, хороводы

- Передавать в движении ритмический рисунок мелодии и изменения характера музыки в пределах одной части музыкального произведения
 - Танцевать легко, задорно, менять движения со сменой музыкальных фраз
 - Начинать и заканчивать движение с началом и окончанием музыкальных фраз
 - Сочетать пение с движением, передавать в движении характер песни
 - Самостоятельно придумывать движения к танцевальной музыке
 - Воспринимать и передавать в движении строение музыкального произведения (части, фразы различной протяжённости звучания)
 - Активно участвовать в играх на развитие творчества и фантазии
 - Правильно и выразительно выполнять танцевальные движения и различные перестроения

2.7.3. Программа художественно-эстетического развития детей 3-7 лет в изобразительной деятельности «Цветные ладошки»

Образовательная область «Художественно-эстетическое развитие»

В программе художественного воспитания дошкольников «Цветные ладошки» сформулированы педагогические условия, необходимые для эффективного художественного развития детей дошкольного возраста, а именно:

- 1) формирование эстетического отношения и художественных способностей в активной творческой деятельности детей;
- 2) создание развивающей среды для занятий по рисованию, лепке, аппликации, художественному труду и самостоятельного детского творчества;
- 3) ознакомление детей с основами изобразительного и народного декоративно-прикладного искусства в среде музея и дошкольного образовательного учреждения.

Эстетическое отношение ребёнка к окружающему миру является собой целую систему его индивидуальных, избирательных связей с эстетическими качествами предметов и явлений действительности. В эстетическое отношение ребёнка входит его эмоциональный отклик на прекрасное (красивое, привлекательное), добрые чувства, его творческая деятельность, сильное стремление к преобразованию окружающего по законам красоты, а также к оценке красивых, гармоничных сочетаний красок, звуков, рифм и т.д. Эстетический компонент оказывает существенное влияние на установление ведущих звеньев структуры личности в целом.

Для более чёткой ориентировки важно построить модель эстетического отношения детей к окружающему миру, которая в лаконичной (схематичной) форме отразит комплекс взаимосвязанных компонентов художественного развития ребёнка. Такая модель поможет распознавать и формировать процесс художественно-творческого развития детей с учётом возрастных и индивидуальных особенностей.

Модель эстетического отношения включает три ведущих компонента, каждый из которых, в свою очередь, является многосторонним явлением.

1. *Способность эмоционального переживания.*

Ребёнок не только видит, но и ощущает, чувствует художественный образ, являясь как бы соучастником событий и явлений, передаваемых художественным произведением. Эмпатия и эмоциональное переживание возникают и проявляются в меру возрастных и индивидуальных возможностей детей, они же способствуют развитию мотивационной установки на активное участие в художественной деятельности. Эмоционально-эстетическое переживание возникает на основе специфики воздействия искусства в разных его проявлениях. Сначала это ориентировочное действие, затем возникновение интересов и предпочтений, на основе которых формируется нравственно-эстетическая направленность.

2. *Способность к активному усвоению художественного опыта* (эстетической апперцепции), ***к самостоятельной творческой деятельности, к саморазвитию и экспериментированию*** (поисковым действиям).

Общеизвестно, что художественный опыт передаётся ребёнку в различных направлениях и видах творческой деятельности. Ребёнок приобретает основы знаний и представлений о различных видах искусства, начинает осваивать их «язык» - изобразительно-выразительные средства. На этой основе у ребёнка формируются практические художественные умения и в результате - складывается опыт художественно-творческой деятельности. Педагогу важно знать, что наиболее важными в эстетическом опыте являются способности, которые позволяют ребёнку самостоятельно переносить свой опыт (уже знакомое и освоенное под руководством взрослого или в сотворчестве с ним) в новые условия и самостоятельно применять в творческих ситуациях.

3. *Специфические художественные и творческие способности* (восприятие, исполнительство и творчество).

В эстетическом воспитании ведущая деятельность детей - художественная. Развивающий характер эстетического воспитания состоит при условии овладения детьми обобщёнными (типичными) и самостоятельными способами художественной деятельности, необходимыми и достаточными во всех видах художественной деятельности.

Задачи художественно-творческого развития детей 5-6 лет

Дошкольник в своём эстетическом развитии проходит путь от элементарного наглядно-чувственного впечатления до создания оригинального образа (композиции) адекватными изобразительно-выразительными средствами. Движение от простого образа-представления к эстетическому обобщению, от восприятия цельного образа как единичного к осознанию его внутреннего смысла и пониманию типичного осуществляется под влиянием взрослых, передающих детям основы культуры.

Исходя из этого, воспитатель ставит перед собой и творчески реализует целый комплекс взаимосвязанных задач.

Знакомить детей с произведениями разных видов искусства (живопись, графика, народное и декоративно-прикладное искусство, архитектура) для обогащения зрительных впечатлений, формирования эстетических чувств и оценок.

Обращать внимание детей на образную выразительность разных объектов в искусстве, природном и бытовом окружении (вещи, созданные руками народных умельцев, архитектурные сооружения, природные ландшафты, специально оформленные помещения, мебель,

посуда, одежда, игрушки, книги и т.п.); учить замечать общие очертания и отдельные детали, контур, колорит, узор; показывать, из каких деталей складываются многофигурные композиции, как по-разному выглядит с разных сторон один и тот же объект.

Поощрять детей воплощать в художественной форме свои представления, переживания, чувства, мысли; поддерживать личностное творческое начало.

Обогащать содержание изобразительной деятельности в соответствии с задачами познавательного и социального развития детей старшего дошкольного возраста; инициировать выбор сюжетов о семье, жизни в детском саду, а также о бытовых, общественных и природных явлениях (воскресный день в семье, детский сад на прогулке, профессии близких взрослых, любимые праздники, средства связи в их атрибутом воплощении, ферма, зоопарк, лес, луг, аквариум, герои и эпизоды из любимых сказок и мультфильмов).

Учить детей грамотно отбирать содержание рисунка («населять» лес, водоём, пустыню соответствующими обитателями, на лугу изображать ромашки, васильки, колокольчики, а в саду - розы, астры, тюльпаны).

Поддерживать желание передавать характерные признаки объектов и явлений на основе представлений, полученных из наблюдений или в результате рассматривания репродукций, фотографий, иллюстраций в детских книгах и энциклопедиях (у золотого петушка разноцветный хвост, ярко-красный гребень и борода); отражать в своих работах обобщённые представления о цикличности изменений в природе (пейзажи в разное время года).

Совершенствовать изобразительные умения во всех видах художественной деятельности: продолжать учить передавать форму изображаемых объектов, их характерные признаки, пропорции и взаимное размещение частей; передавать несложные движения (птичка летит, кукла пляшет, кошка подкрадывается к мышке, спортсмен бросает мяч рукой или отбивает ногой), изменяя статичное положение тела или его частей (приподнятые крылья, поднятые или расставленные в стороны руки; согнутые в коленях ноги); при создании сюжета передавать несложные смысловые связи между объектами, стараться показать пространственные взаимоотношения между ними (рядом, сбоку, сверху, внизу), используя для ориентира линию горизонта.

Поддерживать стремление самостоятельно сочетать знакомые техники, помогать осваивать новые, по собственной инициативе объединять разные способы изображения

Формировать представления о художественных ремеслах (резьба и роспись по дереву, гончарное дело, ткачество, ковроделие и т.п.), знания о том, какими материалами и инструментами пользуются мастера.

Совершенствовать технику гуашевыми красками (смешивать краски, чтобы получать новые цвета и оттенки; легко, уверенно пользоваться кистью - умело проводить линии в разных направлениях, в декоративном рисовании создавать элементы узора всем ворсом кисти или концом); учить рисовать акварельными красками; показать возможность цветового решения одного образа с помощью нескольких цветов или их оттенков .

Задачи художественно-творческого развития детей 6-7 лет.

Продолжать знакомить детей с произведениями разных видов искусства (живопись, графика, народное и декоративно-прикладное искусство, архитектура) для обогащения зрительных впечатлений и формирования эстетического отношения к окружающему миру.

Показывать детям, чем отличаются одни произведения искусства от других как по тематике, так и по средствам выразительности; называть, к каким видам и жанрам изобразительного искусства они относятся, обсуждать их содержание, поощрять индивидуальные оценки детьми этих произведений; развивать воображение, формировать эстетическое отношение.

Поддерживать стремление детей видеть в окружающем мире красивые предметы и явления; показывать уже знакомые и новые произведения искусства; рассказывать о замысле и творческих поисках художника при создании произведения, о том, какими художественными средствами передается настроение людей и состояние природы.

Расширять, систематизировать и детализировать содержание изобразительной деятельности детей; активизировать выбор сюжетов о семье, жизни в детском саду, а также о бытовых, общественных и природных явлениях (семья, дом, город, деревня, праздники, путешествия, в т.ч. космические, весёлые приключения, дальние страны); поощрять интерес к изображению человека (портрет, автопортрет, семейный портрет, бытовой портрет, бытовые сюжеты: «Как мы провели воскресенье», «Что мы делали на прогулке», «Где мы были летом» (представители разных профессий с соответствующими атрибутами, инструментами, техникой); при создании пейзажей и сюжетов на тему природы поддерживать желание детей изображать животных с детёнышами в движении; учить передавать своё представление об историческом прошлом Родины посредством изображения характерных деталей костюмов, интерьеров, предметов быта.

Помогать детям научиться различать реальный и фантазийный (выдуманный) мир в произведениях изобразительного и декоративно-прикладного искусства; перенести это понимание в собственную художественную деятельность; показать возможность создания сказочных образов (Конька-Горбунка, Русалочки, Жар-птицы, Дюймовочки) на основе фантазийного преобразования образов реальных;

Инициировать самостоятельный выбор детьми художественных образов, сюжетов композиций, а также материалов, инструментов, способов и приёмов реализации замысла.

Учить ребенка самостоятельно определять замысел и сохранять его на протяжении всей работы; передавать впечатления об окружающем, отражая свои эстетические чувства и отношение; передавать доступными выразительными средствами настроение и характер образа (грустный человек или весёлый сказочный персонаж, добрый или злой и т.д.).

Совершенствовать специфические умения во всех видах изобразительной деятельности: продолжать учить изображать объекты реального и фантазийного мира с натуры или по представлению, точно передавая строение (форму), пропорции, взаимное размещение частей, характерные признаки; передавать достаточно сложные движения (например, птичка вспорхнула с ветки, олень мчится, запрокинув голову, танцующая девочка одной рукой придерживает юбочку, а другую руку с платочком подняла вверх); создавать сюжеты разного масштаба с различной степенью конкретизации содержания.

Развивать композиционные умения: размещать объекты в соответствии с особенностями их формы, величины, протяжённости; создавать композицию в зависимости от сюжета - располагать объекты на узком или широком пространстве земли (неба), обозначив линию горизонта; изменять форму и взаимное размещение объектов в соответствии с их сюжетными действиями (например, туристы поднимаются в горы и держатся друг за друга); изображать более близкие и далекие предметы, не изменяя их размеры; выделять в композиции главное - основные действующие лица, предметы, окружающую обстановку; учить планированию - эскиз, набросок, композиционная схема.

Поощрять создание образов реальной действительности, узнаваемых по форме, цвету и пропорциям, использование различных материалов (гуаши, акварели, пастели и др.) с учетом присущих им художественных свойств, выбор средств, соответствующих замыслу, экспериментирование с материалами и средствами изображения.

Учить координировать движения рук в соответствии с характером создаваемого образа (плавные движения при создании пластичного образа из глины, широкие движения кистью в коллективной композиции).

Создавать условия для свободного, самостоятельного, разнопланового экспериментирования с художественными материалами; совершенствовать технику рисования гуашевыми и акварельными красками (свободно экспериментировать, смешивая разные

краски для получения задуманных цветов и оттенков); самостоятельно выбирать художественные материалы для создания выразительного образа (для пейзажных рисунков использовать акварель или пастель, для декоративного панно - гуашь, для предварительных набросков или эскизов - уголь или простой карандаш).

3. Организационный раздел

3.1. Психолого-педагогические условия, обеспечивающие развитие ребенка

Программа предполагает создание следующих психолого-педагогических условий, обеспечивающих образование ребенка с ТНР в соответствии с его особыми образовательными потребностями.

1. *Личностно-порождающее взаимодействие взрослых с детьми*, предполагающее создание таких ситуаций, в которых каждому ребенку с ТНР предоставляется возможность выбора деятельности, партнера, средств и жизненных навыков; учитываются обусловленные структурой нарушенного речезыкового развития особенности деятельности (в том числе речевой), средств ее реализации, ограниченный объем личного опыта.

2. *Ориентированность педагогической оценки на относительные показатели детской успешности*, то есть сравнение нынешних и предыдущих достижений ребенка с ТНР, стимулирование самооценки.

3. *Формирование игры как важнейшего фактора развития ребенка с ТНР*, с учетом необходимости развития вербальных и невербальных компонентов развития ребенка с ТНР в разных видах игры.

4. *Создание развивающей образовательной среды*, способствующей физическому, социально-коммуникативному, познавательному, речевому, художественно-эстетическому развитию ребенка с ТНР и сохранению его индивидуальности.

5. *Сбалансированность репродуктивной (воспроизводящей готовый образец) и продуктивной (производящей субъективно новый продукт) деятельности*, то есть деятельности по освоению культурных форм и образцов и детской исследовательской, творческой деятельности; совместных и самостоятельных, подвижных и статичных форм активности с учетом особенностей развития и образовательных потребностей ребенка с ТНР.

6. *Участие семьи как необходимое условие для полноценного развития ребенка дошкольного возраста с тяжелыми нарушениями речи.*

3.2. Организация развивающей предметно-пространственной среды

В соответствии со Стандартом, предметно-пространственная развивающая образовательная среда (далее - ППРОС) должна обеспечивать и гарантировать:

– охрану и укрепление физического и психического здоровья и эмоционального благополучия детей с ТНР, в том числе с учетом специфики информационной социализации и рисков Интернет-ресурсов, проявление уважения к их человеческому достоинству, чувствам и потребностям, формирование и поддержку положительной самооценки, уверенности в собственных возможностях и способностях, в том числе при взаимодействии детей друг с другом и в коллективной работе;

– максимальную реализацию образовательного потенциала пространства Организации, группы и прилегающих территорий, приспособленных для реализации образовательной программы, а также материалов, оборудования и инвентаря для развития детей дошкольного возраста с ТНР в соответствии с потребностями каждого возрастного этапа, охраны и укрепления их здоровья, возможностями учета особенностей и коррекции недостатков их речевого развития;

– построение вариативного развивающего образования, ориентированного на возможность свободного выбора детьми материалов, видов активности, участников совместной деятельности и общения как с детьми разного возраста, так и со взрослыми, а также свободу в выражении своих чувств и мыслей;

– создание условий для ежедневной трудовой деятельности и мотивации непрерывного самосовершенствования и профессионального развития педагогических работников, а также содействие в определении собственных целей, личных и профессиональных потребностей и мотивов;

– открытость дошкольного образования и вовлечение родителей (законных представителей) непосредственно в образовательную деятельность, осуществление их поддержки в деле образования и воспитания детей, охране и укреплении их здоровья, а также поддержки образовательных инициатив внутри семьи;

– построение образовательной деятельности на основе взаимодействия взрослых с детьми, ориентированного на уважение достоинства и личности, интересы и возможности каждого ребенка и учитывающего социальную ситуацию его развития и соответствующие возрастные и индивидуальные особенности (недопустимость как искусственного ускорения, так и искусственного замедления развития детей).

ППРОС обладает свойствами открытой системы и выполняет образовательную, воспитывающую, мотивирующую функции. Среда должна быть не только развивающей, но и развивающейся.

Предметно-пространственная развивающая образовательная среда Организации должна обеспечивать возможность реализации разных видов детской активности, в том числе с учетом специфики информационной социализации детей и правил безопасного пользования Интернетом: игровой, коммуникативной, познавательной-исследовательской, двигательной, конструирования, восприятия произведений словесного, музыкального и изобразительного творчества, продуктивной деятельности и пр. в соответствии с потребностями каждого возрастного этапа детей, охраны и укрепления их здоровья, возможностями учета особенностей и коррекции недостатков речевого развития детей с ТНР.

Предметно-пространственная развивающая образовательная среда Организации создается педагогами для развития индивидуальности каждого ребенка с учетом его возможностей, уровня активности и интересов, поддерживая формирование его индивидуальной траектории развития. Она должна строиться на основе принципа *соответствия анатомо-физиологическим особенностям детей* (соответствие росту, массе тела, размеру руки, дающей возможность захвата предмета и др.).

Для выполнения этой задачи ППРОС должна быть:

– *содержательно-насыщенной и динамичной* – включать средства обучения (в том числе технические и информационные), материалы (в том числе расходные), инвентарь, игровое, спортивное и оздоровительное оборудование, которые позволяют обеспечить игровую, познавательную, исследовательскую и творческую активность, экспериментирование с материалами, доступными детям; двигательную активность, в том числе развитие общей и тонкой моторики детей с ТНР, участие в подвижных играх и соревнованиях; эмоциональное благополучие детей во взаимодействии с предметно-пространственным окружением; игрушки должны обладать динамичными свойствами — подвижность частей, возможность собрать, разобрать, возможность комбинирования деталей; возможность самовыражения детей;

– *трансформируемой* – обеспечивать возможность изменений ППРОС в зависимости от образовательной ситуации, в том числе меняющихся интересов, мотивов и возможностей детей;

– *полифункциональной* – обеспечивать возможность разнообразного использования составляющих ППРОС (например, детской мебели, матов, мягких модулей, ширм, в том числе природных материалов) в разных видах детской активности;

– *доступной* – обеспечивать свободный доступ воспитанников (в том числе детей с ограниченными возможностями здоровья) к играм, игрушкам, материалам, пособиям, обеспечивающим все основные виды детской активности. Все игровые материалы должны подбираться с учетом особенностей ребенка с ТНР, с учетом уровня развития его познавательных психических процессов, стимулировать познавательную и речевую деятельность ребенка с ТНР, создавать необходимые условия для его самостоятельной, в том числе, речевой активности;

– *безопасной* – все элементы ППРОС должны соответствовать требованиям по обеспечению надежности и безопасности их использования, такими как санитарно-эпидемиологические правила и нормативы и правила пожарной безопасности, а также правила безопасного пользования Интернетом. При проектировании ППРОС необходимо учитывать целостность образовательного процесса в Организации, в заданных Стандартом образовательных областях: социально-коммуникативной, познавательной, речевой, художественно-эстетической и физической;

– *эстетичной* – все элементы ППРОС должны быть привлекательны, так, игрушки не должны содержать ошибок в конструкции, способствовать формированию основ эстетического вкуса ребенка; приобщать его к миру искусства;

Предметно-пространственная развивающая образовательная среда в Организации должна *обеспечивать условия для эмоционального благополучия детей и комфортной работы педагогических и учебно-вспомогательных сотрудников.*

Для обеспечения образовательной деятельности в *социально-коммуникативной области необходимо* в групповых и других помещениях, предназначенных для образовательной деятельности детей создавать условия для общения и совместной деятельности детей как со взрослыми, так и со сверстниками в разных групповых сочетаниях. Дети должны иметь возможность собираться для игр и занятий всей группой вместе, а также объединяться в малые группы в соответствии со своими интересами.

Социально-коммуникативное развитие детей дошкольного возраста осуществляется главным образом в ведущей деятельности этого периода - игре. Именно в этой деятельности формируются такие важнейшие новообразования дошкольного возраста как воображение, произвольность, самосознание. Кроме того, в дошкольном возрасте начинается активное приобщение детей к жизни общества и формирование таких социально значимых качеств как толерантность. Каждая из этих способностей требует специфических форм игры и, следовательно, определённых игровых материалов.

Предметно-пространственная развивающая образовательная среда должна *обеспечивать условия для развития игровой и познавательно-исследовательской деятельности детей.*

Для этого в групповых помещениях и на прилегающих территориях пространство должно быть организовано так, чтобы можно было играть в различные, в том числе сюжетно-ролевые игры. В групповых помещениях и на прилегающих территориях должны находиться оборудование, игрушки и материалы для разнообразных сюжетно-ролевых и дидактических игр, в том числе предметы-заместители.

Воображение наиболее эффективно развивается в ролевой и режиссёрской игре. Для осуществления этих видов игры нужны: «признаковые» игрушки, открытые для фантазии ребенка, и допускающие различные названия и способ использования (способные служить заместителями разных предметов и персонажей); простые маленькие куколки (пупсики, солдатики); куклы неопределенного пола и возраста (без лица); пальчиковые куклы и куклы для театра и др.

Формирование и развитие произвольности осуществляется в ролевой игре и в играх с правилами. Для этих видов игр нужны: наборы кукол разного пола и размера; кукольная мебель, посуда, одежда; наборы для игры в доктора, парикмахера, магазин и пр.; детали костюма и атрибуты, помогающие принять и удерживать игровую роль; транспортные игрушки; настольно-печатные игры; дидактические игры разных видов, адекватные возрасту и др.

Очевидно, что общение происходит, прежде всего, с другими людьми – взрослыми и сверстниками. Однако, в дошкольном возрасте возможно (и достаточно распространено) общение с игрушкой, которая выступает как «партнёр» по общению. Это так называемые «Игрушки-подружки», способные стать любимыми. Таковыми могут стать куклы и животные с привлекательной внешностью и яркой индивидуальностью: плюшевые мишки, киски, собачки, куклы, удобные для действий ребёнка и легко «одушевляемые». Важные особенности такой игрушки (куклы и животного), – незавершённость, открытость для любых превращений, беспомощность, предполагающая заботу и уход со стороны ребенка.

Весьма полезными могут быть также игрушки, отражающие различные моменты окружающей взрослой жизни: куклы в разных костюмах, соответствующих разным ситуациям; атрибуты разных профессий и труда взрослых; модели современных технических средств; игрушечные машинки разных типов и др.

Для обучения детей основам безопасности жизнедеятельности в ППРОС могут быть представлены современные полифункциональные детские игровые комплекты «Азбука пожарной безопасности», «Азбука дорожного движения», «Азбука здоровья и гигиены», «Азбука железной дороги». Они могут использоваться, исходя из программных задач и содержания по направлению «Безопасное поведение в быту, социуме, природе», а также в различных образовательных областях в игровой деятельности детей.

На прилегающих территориях также должны быть выделены зоны для общения и совместной деятельности больших и малых групп детей из разных возрастных групп и взрослых, в том числе для использования методов проектирования как средств познавательно-исследовательской деятельности детей.

Для развития любознательности, познавательной активности, познавательных способностей взрослые создают насыщенную ППРОС, стимулирующую познавательный интерес детей, исследовательскую активность, элементарное экспериментирование с различными веществами, предметами, материалами. Поэтому предметно-пространственная развивающая образовательная среда Организации должна *обеспечивать условия для познавательно-исследовательского развития детей* (выделены помещения или зоны, оснащенные оборудованием и информационными ресурсами, приборами и материалами для разных видов познавательной деятельности детей – книжный уголок, библиотека, зимний сад, огород, живой уголок и др.).

Возможность свободных практических действий с разнообразными материалами, участие в элементарных опытах и экспериментах имеет большое значение для умственного и эмоционально-волевого развития ребенка с ТНР, способствует построению целостной картины мира, оказывает стойкий долговременный эффект. У него формируется понимание, что окружающий мир полон загадок, тайн, которые еще предстоит разгадать. Таким образом, перед ребенком открывается познавательная перспектива дальнейшего изучения природы, мотивация расширять и углублять свои знания.

Помимо поддержки исследовательской активности, педагоги создают условия для организации с детьми с ТНР познавательных игр, поощряя интерес детей с нарушением речи к различным развивающим играм и занятиям, например, лото, шашкам, шахматам, конструированию и пр.

Речевому развитию способствуют наличие в предметно-пространственной развивающей образовательной среде открытого доступа детей к различным литературным изданиям, предоставление места для рассматривания и чтения детьми соответствующих их возрасту книг, наличие

других дополнительных материалов, например плакатов и картин, рассказов в картинках, аудиозаписей литературных произведений и песен, а также других материалов.

Предметно-пространственная развивающая образовательная среда должна *обеспечивать условия для художественно-эстетического развития детей*. Помещения Организации и прилегающие территории должны быть оформлены с художественным вкусом; выделены помещения или зоны, оснащенные оборудованием и материалами для изобразительной, музыкальной, театрализованной деятельности детей.

Для художественно-эстетического развития детей с ТНР и коррекции нарушений развития фонематического слуха и ритмической структуры подбираются музыкально-дидактические игры: на обогащение слухового опыта; на определение характера музыки; на развитие звуковысотного слуха; на развитие музыкально-слуховой памяти; на развитие тембрового слуха; на развитие чувства ритма.

Дети должны иметь возможность безопасного беспрепятственного доступа к объектам инфраструктуры Организации, а также к играм, игрушкам, материалам, пособиям, обеспечивающим все основные виды детской активности.

Для детей с ТНР, имеющими нарушения в координации движений, в Организации должна иметься специально приспособленная мебель, позволяющая заниматься разными видами деятельности, общаться и играть со сверстниками и, соответственно, в помещениях Организации должно быть достаточно места для специального оборудования.

Предметно-пространственная развивающая образовательная среда Организации должна *обеспечивать условия для физического и психического развития, охраны и укрепления здоровья, коррекции недостатков развития детей с ТНР*.

Для этого в групповых и других помещениях должно быть достаточно пространства для свободного передвижения детей, а также выделены помещения или зоны для разных видов двигательной активности детей – бега, прыжков, лазания, метания и др.

В Организации должно быть оборудование, инвентарь и материалы для развития общей моторики и содействия двигательной активности, материалы и пособия для развития тонкой моторики.

В Организации создаются условия для проведения диагностики состояния здоровья детей с ТНР, медицинских процедур, занятий со специалистами (учителем-логопедом, педагогом-психологом, другими специалистами) с целью проведения коррекционных и профилактических мероприятий.

В Организации должны быть представлены **кабинеты учителей-логопедов**, включающие необходимое для логопедической работы с детьми оборудование и материалы: настенное зеркало, индивидуальные зеркала, шпатели, средства для их обработки, пособия для логопедической работы с детьми: игрушки, иллюстративный материал, дидактические материалы для развития дыхания и пр.

В Организациях создается полифункциональная интерактивная среда. Она требует особой структуризации: оборудования, размещенного в специальных помещениях и различных помещениях Организации. Это могут быть комнаты, залы, холлы, кабинеты и т. п. Независимо от их наполняемости, предметной составляющей и целей работы в них, все эти помещения можно условно назвать сенсорными комнатами.

В Организации должны быть созданы условия для *информатизации образовательного процесса*.

Для этого желательно, чтобы в групповых и прочих помещениях Организации имелось оборудование для использования информационно-коммуникационных технологий в образовательном процессе (стационарные и мобильные компьютеры, интерактивное оборудование, принтеры и т. п.). При наличии возможности может быть обеспечено подключение всех групповых, а также иных помещений Организации к сети Интернет с учетом регламентов безопасного пользования Интернетом и психолого-педагогической экспертизы компьютерных игр.

Компьютерно-техническое оснащение Организации может использоваться для различных целей:

– для демонстрации детям познавательных, художественных, мультипликационных фильмов, литературных, музыкальных произведений

и др.;

- для поиска в информационной среде материалов, обеспечивающих реализацию основной образовательной программы;
- для предоставления информации о Программе семье, всем заинтересованным лицам, вовлеченным в образовательную деятельность, а также широкой общественности;
- для обсуждения с родителями (законными представителями) детей вопросов, связанных с реализацией Программы и т. п.

Для организации ППРОС в семейных условиях родителям (законным представителям) также рекомендуется ознакомиться с образовательной программой Организации, которую посещает ребенок, для соблюдения единства семейного и общественного воспитания. Знакомство с Программой будет способствовать конструктивному взаимодействию семьи и Организации в целях поддержки индивидуальности ребенка с ТНР.

Развивающая предметно-пространственная среда в Организации должна обеспечивать реализацию основной образовательной программы, разработанную с учетом Программы.

Программа не выдвигает жестких требований к организации ППРОС и оставляет за Организацией право самостоятельного проектирования развивающей предметно-пространственной среды на основе целей, задач и принципов Программы. При проектировании ППРОС Организации должна учесть особенности своей образовательной деятельности, социокультурные, экономические и другие условия, требования используемых вариативных образовательных программ, возможности и потребности участников образовательной деятельности (детей и их семей, педагогов и других сотрудников Организации, участников сетевого взаимодействия и пр.).

Развивающая предметно-пространственная среда – часть образовательной среды, представленная специально организованным пространством (помещениями Организации, прилегающими и другими территориями, предназначенными для реализации Программы),

материалами, оборудованием, электронными образовательными ресурсами (в том числе развивающими компьютерными играми) и средствами обучения и воспитания детей дошкольного возраста, охраны и укрепления их здоровья, предоставляющими возможность учета особенностей и коррекции недостатков их развития.

В соответствии со Стандартом возможны разные варианты создания среды при условии учета целей и принципов Программы, этиопатогенетической, возрастной и гендерной специфики для реализации основной образовательной программы. В связи с этим ППРОС (ПРОС), обеспечивающая потребности и нужды детей с ТНР может включать:

Комната психологической разгрузки (сенсорная комната)

Оборудование к данным комнатам может быть представлено в разных вариантах, поскольку на сегодняшний день возможен широкий ассортимент, ориентируясь на такие факторы, как: потребности образовательных организаций, состав обучающихся (в том числе с ТНР) в соответствии с социальным паспортом учреждений, размеры помещений и их освещенность и проч. В обобщенном виде оборудование сенсорной комнаты включает в себя:

Мягкую среду, которая представлена мягкими напольными и настенными покрытиями, пуфиками и подушечками с гранулами, креслами-трансформерами, детским зеркальными уголком на мягкой платформе, пузырьковой колонной, сенсорной тропой, тактильными дорожками для ног, сухим бассейном (с подсветкой или без нее), сухим душем и т.п.

Интерактивное оборудование, к которому относятся различные виды настенных или напольных панелей, со световыми и звуковыми индикаторами и подсветкой, а также – интерактивные доски и столы.

Панно и приборы, а также настенные модули для сравнения цветов, геометрических форм, величин, развития подвижности рук, развития

стереогностического чувства и т.п.

Светильники, прожектора и приборы со световыми и звуковыми эффектами и т.п.

Дополнительное оборудование, включающие различные типы мобайлов, панно, фонтанов, приборов для гидро- и ароматерапии и т.д.

Спортивное оборудование

Тренажеры детские и подростковые, такие, как: велотренажеры, различные виды беговых дорожек и т.п.

Спортивные комплексы (в различной комплектации и модификации);

Дополнительное оборудование: маты настенные и напольные, надувные и стационарные батуты, полифункциональные многопрофильные модульные комплексы (в различной комплектации и модификации), подвесные цилиндры, гимнастические палки и гантели, гимнастические скамейки и лесенки с разным количеством ступеней, игровые обручи, мячи надувные и резиновые разного размера, веревочные лестницы, различные коврики и дорожки и т.п.

Компьютерно-аппаратные комплексы для развития моторных возможностей разного типа (в том числе, с биологической обратной связью) с соответствующим лингво-дидактическим обеспечением. Компьютерно-аппаратные комплексы с биологической обратной связью не используются для детей с заиканием.

Столы для механотерапии в разной комплектации.

Оборудование для игр и занятий

Наборы для песко-аква терапии: столики-ванны для игр с песком и водой, наборы резиновых, пластиковых игрушек, совочки, лопатки, ведерки, грабли и т.п.

Конструкторы разной величины и наборы фигур для плоскостного и объемного конструирования, конструкторские наборы (в зависимости от возраста и состояния детей) и т.п.

Оборудование для творческих занятий: театральные ширмы, наборы кукольных, теневых и пальчиковых театров, фланелеграфы, мольберты, доски и панели для работы с пластилином и глиной, формочки для работы с гипсом, клеенчатые фартуки и т.п.

Развивающие и обучающие игры, различные виды домино, головоломок; игры, направленные на развитие интеллектуальных, сенсорных, моторных возможностей детей, а также – на развитие представлений об окружающем мире, на формирование практических и социальных навыков и умений.

Игровая среда

Игровые наборы для девочек, типа наборов по уходу за детьми, для уборки, глажки, набор «Парикмахерская», «Магазин», «Набор Принцессы» и т.п.

Игровые наборы для мальчиков, типа мастерской, набора доктора, набора инструментов, набора пожарника и полицейского и т.д.

Качалки, горки, такие, как качалка-улитка, качалка-рыба, горки пластмассовые большие и малые, а также раскладные столики, сборные детские пластмассовые домики, палатки и т.п.

Игрушки: мягкие и твердые, различного размера, плюшевые и выполненные из различных материалов: пластмассовые, резиновые, деревянные (машинки, куклы, мячи, кубики, пирамидки).

Оборудование логопедического кабинета

Мебель: столы, стулья в количестве, достаточном для подгруппы детей, шкафы, стеллажи или полки для оборудования;

Зеркала: настенное большое зеркало с ширмой, индивидуальные маленькие и средние зеркала по количеству детей;

Зонды логопедические для постановки звуков, а также вспомогательные средства для исправления звукопроизношения (шпатели, резиновые соски-пустышки, пластинки для миогимнастики и т.д.). Обязательно: средства для санитарной обработки инструментов: емкость средняя или малая, спиртовой раствор, ватные диски (вата), ватные палочки, салфетки, марля и т.п.

Дидактические материалы для обследования и коррекционной работы:

- альбомы для обследования и коррекции звукопроизношения, слоговой структуры слов;
- наборы наглядно-графической символики (по темам: звуки, предлоги, схемы для звуко-слогового анализа и синтеза, схемы для составления предложений, рассказов, словообразовательные схемы и уравнения и т.п.);
- дидактические пособия по развитию словарного запаса: обобщающие понятия (посуда, овощи-фрукты, дикие и домашние животные, транспорт, детеныши животных, одежда, обувь и т.п.), целый предмет и его части, части тела человека, и животных, слова-действия, признаки предметов (качественные, относительные, притяжательные), слова – антонимы, слова – синонимы, слова с переносным значением и т.п.
- дидактические пособия по развитию грамматического строя речи по темам: согласование существительных с прилагательными, глаголами, числительными; глаголов с местоимениями; простые и сложные предлоги; простые и сложные предложения; однородные члены предложения, картинки и с изображением предметов, объектов, обозначаемых родственными и однокоренными словами и т.д.
- дидактические пособия по развитию связной речи: картины, серии картин; наборы предметных и сюжетных картинок для распространения или уточнения сюжетной линии; игрушки для составления рассказов-описаний, сборники сказок, рассказов для составления пересказов, различные детские хрестоматии; загадки, потешки, поговорки, скороговорки (в зависимости от возраста и уровня речевого развития детей) и т.п.
- дидактические пособия по развитию оптико-пространственных ориентировок: листы бумаги, плоскостные и объемные геометрические формы, настенные и настольные панно, модули, лабиринты и т.п.
- дидактические пособия по развитию моторно-графических навыков: наборы для развития чувствительности и подвижности рук, настенные и настольные панно и модули, конструкторы, ручки, карандаши, фломастеры, глина, пластилин и т.п.
- дидактические пособия по обучению элементам грамоты, разрезная азбука букв, схемы слов, контурные, силуэтные, объемные и др. изображения букв, изображения букв со смешанными или отсутствующими графическими элементами, рабочие тетради.

Пособия для обследования и развития слуховых функций

Звучащие игрушки, музыкальные инструменты (бубен металлофон, пианино, барабан, гитара, балалайка, гармошка, колокольчики) предметные картинки, обозначающие низко и высоко частотные слова (школа, чайник, щетка, шапка пирамида, лампа, ракета, лодка), сюжетные картинки.

Пособия для обследования и развития интеллекта

Пирамидки разной величины, кубики вкладыши, набор матрешек разного размера, «почтовый ящик», счетные палочки, разрезные картинки (на 2,3,4 части), наборы картинок по тематическим циклам (для выделения 4-ой лишней), наборы парных картинок для сравнения (аппликация и цветок в вазе), кукла и девочка, лев в клетке мягкая игрушка льва, настольная лампа и солнце, самолет и птица, Снегурочка и елочная игрушка), серии сюжетных картинок, альбом с заданиями на определение уровня логического мышления.

Пособия для обследования и развития фонематических процессов, формирования навыков языкового анализа и синтеза, обучения грамоте.

Разрезная азбука.

Символы звуков, схемы для анализа и синтеза слогов, слов.

Символы для составления картинно-графической схемы предложений.

Символы простых и сложных предлогов.

Наборы букв разной величины (заглавные и прописные), печатные, наборы элементов букв, которые можно раскрасить, вырезать по контуру, заштриховать, слепить из теста, пластилина, сделать из проволоки, картона, бархатной бумаги или наждачной.

Карточки с перевернутыми буквами, схемами слов разной сложности.

Дидактические игры в соответствии с разделами коррекционно-развивающей работы с детьми с ТНР.

Общая характеристика компонентов ППРОС

Вид помещения	Основное предназначение	Оснащение
Музыкально-спортивный зал, групповая	Досуговые мероприятия, праздники, театрализованные представления, родительские собрания и прочие мероприятия для родителей	Атрибуты для музыкальных игр, набор детских музыкальных инструментов, шумовые инструменты, различные виды театра, ширмы, аудио диски, пианино, музыкальный центр, мультимедийная система
	образовательная деятельность, утренняя гимнастика, спортивные праздники	Спортивное оборудование для прыжков, метания, лазания, равновесия, спортивные модули, нетрадиционное оборудование, мечи, тренажерные коврики для физкультурных занятий, кубы, скамейки, кегли, обручи, скакалки, гимнастические палки, набивные мешочки, атрибуты подвижных игр, сенсорные коврики...
Коридоры ДОУ	Информационно-просветительская работа с сотрудниками и родителями	Стенды для родителей, стенды для сотрудников, детские выставки
Участки	Прогулки, наблюдение, игровая деятельность, самостоятельная двигательная деятельность, трудовая деятельность	Прогулочные площадки для детей всех возрастных групп, дорожки для ознакомления дошкольников с правилами дорожного движения
Кабинеты коррекционного образования	образовательная деятельность, индивидуальная работа, коррекционная работа, консультирование родителей	Кабинет оборудован книжными полками, детским столом и стульчиками. Оснащен картотеками игр: для развития и коррекции познавательно-речевой сферы; для развития связной речи; по формированию мышления; по формированию элементарных математических представлений; по развитию мелкой моторики; по формированию процессов памяти и восприятия. Иллюстрации по лексическим темам, стимульные материалы к диагностическим методикам в работе с детьми; специальная литература по коррекционному обучению и развитию. В кабинете много дидактических и развивающих игр, дидактических игрушек, стимулирующих зрительное, тактильное, осязательное восприятие. Весь материал отвечает требованиям гигиены, эстетики,

		безопасности. Имеет коррекционно-развивающую направленность
Кабинет педагога-психолога	образовательная деятельность, индивидуальная работа, коррекционная работа, консультирование родителей	Зона консультативной работы представлена стулом для консультируемого и стулом для психолога. Зона игровой терапии оснащена различными игрушками. Наличие пространства для игр и занятий. Зона релаксации и психического расслабления представлена мягким диванчиком, магнитофоном и музыкальными произведениями для релаксации. Зона развивающих занятий оснащена детскими столиками для занятий, детскими стульями, магнитной доской и техническими средствами обучения (магнитофон, ноутбук). Зона организационно-планирующей деятельности представлена письменным столом, стулом, необходимыми материалами и средствами для работы

Оборудование центров развития детей в групповых помещениях	
Социально - коммуникативное развитие детей	<ul style="list-style-type: none"> – «Уголок семьи»: семейные альбомы, любимые домашние игрушки – «Экологический центр природы»: растения, обучение способам ухода. – «Уголок обучения детей безопасному поведению в разных ситуациях»: наборы картинок и альбомов по дорожному движению, по пожарной безопасности, по использованию бытовых приборов, по правилам общения со сверстниками и взрослыми – Сюжетно-ролевые игры: «Дом», «Больница», «Парикмахерская», «Школа», «Автосервис», и т.д
Познавательное развитие детей	<ul style="list-style-type: none"> – Центр природы и экспериментирования: наборы для проведения опытов с предметами живой и неживой природы – Географический отдел: модель земли – Глобус, животный и растительный мир разных стран – Отдел краеведения: карта города, альбомы по ознакомлению с родной улицей и улицами города, детским садом и др. – Уголок математического развития и сенсорики: развивающие игры, «Логика», палочки Кюизенера, головоломки – Уголок конструирования: конструкторы для мальчиков – «Дом Мод» - образцы сумочек, украшений, одежды для девочек – Мини-музеи по возрасту интересам детей – Центр экспериментирования
Речевое развитие детей	<ul style="list-style-type: none"> – Литературный центр: книжный уголок, речевой уголок «Учимся говорить правильно» развивающие игры, наборы сюжетных и предметных картинок. Сюжетно-ролевая игра «Библиотека» – Театральные уголки с различными видами театров

	<ul style="list-style-type: none"> – Настольные игры – Сюжетно-ролевые игры для ознакомления с миром взрослых и профессиями: «Поликлиника», «Парикмахерская», «Супермаркет», – «Гаражный комплекс», «Наша Армия»
Художественно-эстетическое развитие детей	<ul style="list-style-type: none"> – Уголок театрализованной и музыкальной деятельности: различные виды театров (пальчиковый, настольный, кукольный), наборы музыкальных инструментов, музыкально-дидактические игры – Уголок изобразительной деятельности и дизайна - средства изобразительного искусства, наборы и образцы декоративного искусства
Физическое развитие детей	<ul style="list-style-type: none"> – Физкультурный уголок: оборудование для выполнения общеразвивающих упражнений и основных движений, атрибуты для подвижных и спортивных игр – Картотека подвижных игр

Центры развивающей активности детей

Обстановка в группах создается таким образом, чтобы предоставить ребенку поддержку детской инициативы и самостоятельности в разных видах деятельности (игровой, исследовательской, проектной, познавательной и т.д.)

Центры развития активности детей в групповом помещении		
Образовательная область	Центры активности	Задачи деятельности центра
Познавательное развитие	<p>Центр познания</p> <p>Центр конструктивной деятельности</p>	<ul style="list-style-type: none"> – Развитие и обучение детей средствами игровой предметности – Стимулирование и развитие познавательной активности ребенка – Развитие системы элементарных математических, экологических, естественно-научных представлений, физических, коммуникативных, художественно-эстетических навыков <ul style="list-style-type: none"> – Формирование элементарных научных экологических знаний, доступных пониманию ребенка-дошкольника – Развитие чувства прекрасного к природным объектам и явлениям через восприятие музыки, произведений художественно-литературного творчества – Приобщение к чтению познавательной и художественной литературы – Развитие умения и желания сохранять природу и при необходимости оказывать ей помощь (уход за живыми объектами), а также навыков элементарной природоохранной деятельности в ближайшем окружении <ul style="list-style-type: none"> – Формирование трудовых и безопасных навыков по уходу за растительными и животными объектами – Формирование у детей представлений о сенсорных эталонах объектов природного и социального окружения

		<ul style="list-style-type: none"> – Формирование стремления к освоению нового (получение информации из энциклопедий, справочной литературы) – Воспитание стремления к соучастию в деятельности взрослых по защите природных объектов и сохранению качества окружающей среды, заботе о ближайшем природном окружении
Речевое развитие	Центр речевого развития	<ul style="list-style-type: none"> – Стимулирование и развитие речевой активности ребенка – Развитие всех компонентов речевой системы – Формирование коммуникативных навыков – Развитие мелкой и крупной моторики. Умение манипулировать с предметами. – Развивать эмоционально-чувственную сферу на примерах литературных произведений – Ознакомление с грамматическими конструкциями связной речи через восприятие народного произведения в любой форме (сказка, миф, легенда, сказ) – Развитие представлений о нравственных качествах: об уме и глупости, о хитрости и прямотушии, о добре и зле, о героизме и трусости, о щедрости и жадности, определяющие нормы поведения детей после прочтения литературных произведений. – Воспитание культуры речи, речевого поведения, чтения – Формирование потребности рассматривать книгу, беседовать по поводу ее содержания – Развитие литературной речи, художественно-творческого потенциала – Развитие интереса к художественной литературе – Воспитание привычки к аккуратному обращению с книгой – Воспитание эмоционального отношения к героям художественно-литературных произведений средствами музыкальных произведений разных жанров, желание создавать яркие выразительно-образительные образы литературных героев. – Приобщение к миру уральской художественной культуры через сказки, сказы, легенды, мифы народов России, Среднего Урала, творчество известных писателей литературных произведений для детей – Развитие понимания нравственно-этических отношений героев художественных произведений
Физическое развитие	Центр физического развития и сохранение здоровья	<ul style="list-style-type: none"> – Удовлетворение потребности детей в двигательной активности – Организация самостоятельной двигательной активности на основе использования накопленных знаний, средств и методов в области физической культуры. – Профилактика негативных эмоций. Формирование способности контролировать свои эмоции в движении. Формирование умений передавать ощущения, эмоции в речи. – Ознакомление с нормами и правилами безопасности в двигательной деятельности. – Развитие самооценки собственных достижений в области физической культуры

		<ul style="list-style-type: none"> – Формирование навыка выполнения правил безопасного использования физкультурного оборудования – Формирование необходимых культурно-гигиенических навыков: умение самостоятельно и правильно мыть руки после занятий физическими упражнениями и играми. Формирование умения самостоятельно устранять беспорядок в одежде, причёске, после занятий физическими упражнениями и после игр – Развитие потребности в творческом самовыражении через физическую активность. – Развитие умения налаживать отношения со сверстниками в совместных видах физической деятельности в соответствии с принятыми правилами и нормами. – Развитие способности после рассматривания книжных иллюстраций, схем воспроизводить по ним основные движения, комплексы упражнений – Ознакомление детей со знаменитыми спортсменами, видами спорта, спортивными сооружениями, оборудованием, великими достижениями российских, уральских спортсменов в области спорта – Развитие представлений детей об основных способах обеспечения и укрепления доступными средствами физического и психического здоровья – Формирование валеологических основ и основ ОБЖ – Формирование представлений о том, что полезно и что вредно для здоровья; что безопасность зависит и от самого ребенка, от соблюдения гигиенических правил, от умения предвидеть и избежать возможную опасность – Формирование представлений о культуре здоровья и путях его сохранения, развития
Художественно-эстетическое развитие	Центр изобразительной деятельности	<ul style="list-style-type: none"> – Поддержание и развитие у ребенка интереса к изобразительной деятельности. – Формирование навыков изобразительной деятельности – Воспитание эстетических чувств – Формирование индивидуального и коллективного творчества и возможности самореализоваться – Формирование умения определять жанры живописи: натюрморт, портрет, пейзаж. – Формирование умений использовать различные материалы (природный, бросовый) с учетом присущих им художественных свойств, выбирать средства, соответствующие замыслу, экспериментировать с материалами и средствами изображения. – Формирование интереса и способности проникаться теми чувствами, переживаниями и отношениями, которые несет в себе произведение искусства – Приобщение детей к театральному искусству через знакомство детей с историей театра, его жанрами, устройством и профессиями.
	Центр музыкально-	<ul style="list-style-type: none"> – Поддержание и развитие у ребенка интереса к музыкальной и театрализованной

	театрализованной деятельности	<p>деятельности</p> <ul style="list-style-type: none"> – Воспитание эстетических чувств – Формирование индивидуального и коллективного творчества и возможности самореализоваться – Воспитание у детей основы музыкально-эмоциональной культуры – Формирование легкости и ловкости исполнения основных естественных движений (различных видов шага, бега, прыжков) – Развитие музыкального интонационно-речевого опыта, умение пользоваться эмоционально-образным словарем
Социально-коммуникативное развитие	<p>Центр сюжетно-ролевых игр Центр социализации Мини-музей</p>	<ul style="list-style-type: none"> – Обеспечение активизации всего чувственного аппарата ребенка для познания окружающего мира и успешной социализации в нем, через игровые виды деятельности – Стимулирование коммуникативно-речевой, познавательной, эстетической деятельности детей – Обеспечение комфорта и эмоционального благополучия детей – Формирование представлений о важности безопасного поведения, соблюдения необходимых норм и правил в общественных местах, на улице и в транспорте, при действиях с травмоопасными предметами – Развитие представления о поступках, людей как примерах возможностей человека. – Развитие этически ценных форм, способов поведения и отношений с людьми: коммуникативных навыков, умения устанавливать и поддерживать контакты, сотрудничать, избегать конфликтов – Формирование потребности в ежедневной двигательной деятельности – Развивать осознание своих физических возможностей на основе представлений о своем теле – Формирование трудовых умений и навыков, основ безопасности в разных видах труда – Формирование умения осуществлять коллективную деятельность, способность радоваться достижениям в трудовой деятельности других детей – Формирование представлений о трудовой деятельности людей (в первую очередь с деятельностью членов семьи и близких): о профессиональной деятельности, о бытовой деятельности, об увлечениях и хобби
	<p>Центр ПДД Центр пожарная безопасность</p>	<ul style="list-style-type: none"> – Ознакомление с нормами и правилами безопасности в двигательной деятельности. – Формирование навыка выполнения правил безопасного использования физкультурного оборудования. – Формирование представлений о важности безопасного поведения, соблюдения необходимых норм и правил в общественных местах, на улицах и в транспорте, при

ППРОС МАДОУ обеспечивает условия для познавательно-исследовательского развития детей (выделены центры в каждой возрастной группе), оснащенные оборудованием и информационными ресурсами, приборами и материалами для разных видов познавательной деятельности детей – книжный уголок, зимний сад, огород, и др.).

В групповых помещениях и на прилегающей территории пространство организовано так, чтобы можно было играть в различные, в том числе сюжетно-ролевые игры. В групповых помещениях и на прилегающей территории находится оборудование, игрушки и материалы для разнообразных сюжетно-ролевых и дидактических игр, в том числе предметы-заместители. В МБДОУ созданы условия для информатизации образовательного процесса.

В МАДОУ имеется следующее оборудование:

Групповые помещения	Музыкальный центр – 1 шт.
Музыкальный зал	Ноутбук- 1 шт. Мультимедийный проектор – 1 шт. Экран – 1 шт.
Административные кабинеты (заведующий, заместители)	Компьютер - 3 шт. МФУ принтер – 1 шт. Принтер – 2 шт.

Компьютерно-техническое оснащение МАДОУ используется для различных целей:

- для демонстрации детям познавательных, художественных, мультипликационных фильмов, литературных, музыкальных произведений и др.;
- для поиска в информационной среде материалов, обеспечивающих реализацию Программы;
- для предоставления информации о Программе семье, всем заинтересованным лицам, вовлеченным в образовательную деятельность, а также широкой общественности для обсуждения с родителями (законными представителями) детей вопросов, связанных с реализацией Программы. Выход в интернет имеют 3 компьютера. МАДОУ имеет официальный сайт <http://197.tvoyasadik.ru/>.

Для организации ППРОС в семейных условиях родителям (законным представителям) рекомендуется ознакомиться с Программой, для соблюдения единства семейного и общественного воспитания. Знакомство с Программой будет способствовать конструктивному взаимодействию семьи и МАДОУ в целях поддержки индивидуальности ребенка.

Основные принципы организации центров активности

Выделение центров активности

Центры активности должны быть четко выделены. Игры наиболее эффективны, если детей, находящихся в том или ином центре, не отвлекают проходящие через центр люди. Поэтому при планировании центров активности нужно заранее предусмотреть места для проходов, которые не будут проходить через пространство центра. Выделять центры активностей можно при помощи низких стеллажей, столов или с помощью ковровых покрытий, мольбертов и пр.

Места для отдыха

Люди любят окружать себя мягкими предметами, связывая с ними понятие уюта и комфорта. Мягкая мебель присутствует в большинстве домов, она помогает людям расслабиться. Дети дошкольного возраста не являются исключением. Для удовлетворения этой потребности в помещении группы размещают место для отдыха, оснащая его мягкой мебелью и делая максимально уютным. Это место, где ребенок сможет побыть один, если площадь ограничить так, чтобы в нем помещалось не больше двух человек. Однако такое место может занимать и относительно большое пространство, став частью, например, литературного центра. И в первом, и во втором случае здесь должны быть запрещены любые активные игры, нарушающие покой отдыхающих детей. Малыши должны хорошо понимать назначение места для отдыха. Если они забудут, как надо себя здесь вести, их следует мягко переместить в другой центр, более подходящий для активных игр. В одном помещении может быть несколько мест для отдыха. Кроме того, мягкую мебель можно поставить в тех или иных центрах активности. Например, в центре ролевых игр вполне уместны мягкое детское кресло или диван. Дети могут здесь просто отдохнуть, а могут поиграть (в том случае, если игры не становятся слишком активными и шумными).

Уголки уединения

Постоянно быть частью большой группы сверстников – большая нагрузка для дошкольника. Поэтому в помещении группы предусмотрены так называемые уголки уединения, которые помогут ребенку избежать стресса. У ребенка должна быть возможность побыть одному, если он в этом нуждается. Уголок уединения может стать и местом для игры одного или двух детей. В нем может находиться стол с одним или двумя стульями. Соответственно, любой центр, предоставляющий место лишь для одного или двух детей, можно рассматривать в качестве уголка уединения. Необходимо только следить, чтобы другие дети не беспокоили находящихся в нем одноклассников. Важно научить детей понимать, что в уголках уединения не может быть много людей, а также уважать потребность в уединении, возникающую у других. Нарушителей следует мягко переместить в другие, более подходящие для активных игр места.

Ограничение количества детей в центрах активности

Если из-за ограниченной площади иногда возникает необходимость ограничивать количество детей, желающих играть в одном центре, нужно создать систему, которая позволяла бы каждому ребенку понимать, что данный центр уже заполнен, и знать, когда подойдет его очередь поиграть в нем. И надо помнить, что правила призваны создать более комфортные для детей условия, а не ограничить их свободу – важно, чтобы дети видели, что все находится в равных условиях. Оптимальное использование пространства. Следует стремиться к максимальной реализации образовательного потенциала пространства МБДОУ, группы, а также территории МБДОУ и для организации детской деятельности использовать не только игровую комнату, но все возможное пространство – спальню, рекреации, дополнительные помещения, территорию. Для этого можно использовать различные приемы, в

том числе: освободить пространство в спальне, это позволит перенести один или несколько тихих центров активности, например литературный центр, зону отдыха, центр грамотности и письма, центр настольно-печатных игр, центр мелкой моторики и пр., в спальную комнату; использовать рекреации, коридоры и другие свободные пространства МБДОУ для различных целей: проведение кружков и занятий по интересам (английский язык, шахматы, библиотека и пр.); для физической активности (классики на полу, кегли, физкультурные тренажеры, детский настольный футбол и т.д.); для выставки детских достижений (рисунки, фотографии, поделки, стенгазеты, коллективные работы и пр.); для информационных целей (стенды, объявления и т.д. для родителей и детей); организовать в отдельных помещениях МБДОУ различные кружки; максимально использовать территорию, не ограничивая детскую деятельность рамками групповой площадки и создавая условия для разновозрастного общения.

Основные принципы оформления пространства

В групповом помещении всегда есть специальное место для размещения различных плакатов, объявлений, детских работ, фотографий и пр., так называемый «групповой стенд» (один или несколько). Правильно оформленные групповые стенды являются эффективным средством развития детей. Стенд станет незаменимым помощником воспитателей в обучении детей, если он отвечает перечисленным ниже требованиям.

Материал стенда нужен и интересен детям. Материалы, размещенные на стендах, должны быть интересны и нужны детям. От стенда не будет никакой пользы, если размещенные на нем материалы никто не будет разглядывать и обсуждать. Например, на стенде можно разместить меню на день, написанное крупными печатными буквами, текст новой песенки, кто сегодня дежурный, у кого сегодня день рождения, новости дня и т.д. Особый интерес у детей вызывают их собственные поделки и фотографии. Часть стендов может занимать так называемый справочный материал. Он будет помогать детям в их занятиях или информировать их. Например, на стенде недалеко от центра грамоты и письма может быть размещен алфавит, около центра математики – плакат с числами.

Материалы регулярно обновляются. Чтобы материалы стенда приносили максимальную пользу, привлекали внимание, вызвали желание обсуждать, они должны регулярно обновляться. Элемент новизны хорошо стимулирует познавательный интерес.

Материалы соответствуют возрастным возможностям детей. Материалы стенда должны показывать то, что дети могут понять. Главное назначение стенда – побуждать детей обсуждать представленные материалы, получать информацию, размышлять и, как следствие, развивать у детей речь, мышление, познавательный интерес.

Материалы снабжены надписями. Материалы, вывешенные на стенде, обязательно нужно подписывать крупными печатными буквами, хотя большинство дошкольников еще не умеют читать. Тем самым педагог знакомит детей с печатным текстом, стимулирует интерес к чтению, а также помогает им понять, что благодаря подписям люди могут больше узнавать о представленных картинках и фотографиях.

Стенд с фотографиями. Стенд с фотографиями обычно вызывает большой интерес у всех детей группы. Фотографии детей, занимающихся той или иной деятельностью, а также фотографии их семей, размещенные на стенде, помогут каждому ребенку чувствовать себя полноценным членом группы. При этом если такой стенд организуется, то на нем должны быть представлены фотографии всех детей группы. Это очень важно. Фотографии также можно сопроводить печатными подписями или высказываниями

детей, по поводу изображенных на них эпизодов. Это позволит детям соотносить напечатанный текст с их собственным опытом, особенно если подробно обсудить с детьми изображенное на фотографии и прочесть подписи вслух.

Выставка детских работ правильно оформляется. Размещение на стенде детских рисунков и поделок означает признание их значения, а также стимулирует детей ответственно относиться к своим работам. Мы хотим, чтобы дети гордились тем, что они делают, важно вывешивать на стенде творческие, самостоятельные работы детей, а не раскраски или рисунки, сделанные на групповых занятиях, когда все дети выполняют рисунок строго по заданию педагога. Возможно, детские работы и не будут сильно отличаться друг от друга, однако к каждой нужно относиться с уважением и вниманием. Детские работы и необходимые материалы следует выставлять на уровне, удобном детям для рассматривания и обмена мнениями. Важно помнить, что наиболее интересны для детей именно те материалы, которые, с одной стороны, используются в жизни детей достаточно регулярно, а с другой – к созданию которых дети непосредственно причастны. Использование проектной деятельности, в результате которой рождаются такие материалы, является оптимальным в жизни детского сада.

Мебель для центров активности

Мебель в центрах активности должна максимально способствовать детской игре и обеспечивать доступность для детей и удобство размещения игровых материалов. Мебель в группе должна быть мобильной (легко передвигаемой), что позволит легко трансформировать (изменять) пространство. Например, когда детская мебель легкая, дети сами смогут, по мере необходимости, легко освобождать и заполнять пространство группы. Хорошо, когда есть легкие ширмы и низкие стеллажи на колесиках, тогда можно изменять пространство, создавая, убирая и трансформируя центры активности. Обустройство группы должно быть безопасным, например, мебель на колесиках – снабжена замками-блокираторами, стеллажи – устойчивые и не могут упасть и т.д. Мебель и оборудование в группе и на участке нужно располагать таким образом, чтобы обеспечить безопасность передвижения детей. От подбора и расстановки мебели во многом зависит удобство присмотра за детьми. Именно поэтому лучше всего использовать низкие шкафчики или стеллажи без задних стенок, а высокую мебель лучше всего ставить вдоль стен. В группе необходимо предусмотреть специальное место для хранения детских папок личных достижений. Папки должны быть доступны детям.

Материалы для центров активности

Очень важен правильный подбор и оснащение центров активности игровыми развивающими материалами. Чтобы самостоятельные занятия детей в центрах активности несли максимальный развивающий и обучающий эффект, должны соблюдаться основные условия.

Упорядоченность материалов. У каждого материала должно быть свое определенное место. Весь материал должен быть хорошо классифицирован, сгруппирован и находиться в соответствующих центрах активности. Оснащение должно соответствовать характеру занятий в центре активности, чтобы дети всегда знали, что где находится. В центрах активности не следует хранить предметы, не соответствующие их назначению.

Достаточность материалов. Материалов должно быть достаточно для всех желающих ими воспользоваться, чтобы у детей не возникало излишней конкуренции и опасения, что более не будет возможности воспользоваться этими материалами.

Разнообразие материалов. Материалы должны быть максимально разнообразны, чтобы любой ребенок смог найти себе занятие по интересам, и полифункциональны, чтобы побуждать детей к творчеству и инициативе.

Соответствие возрастным и индивидуальным возможностям. Материалы должны быть разного уровня сложности, отвечать возрастным и индивидуальным возможностям детей. Учебные материалы следует подбирать таким образом, чтобы работа с ними не была слишком легкой, но и не вызывала у детей серьезных затруднений.

Доступность и удобство использования. Все материалы для игр и самостоятельных занятий должны быть доступны детям (храниться на доступной детям высоте, в понятном им порядке). Центры активности и материалы следует помечать ярлыками (рисунками, пиктограммами) и снабжать четкими надписями крупными печатными буквами. Материалы, предназначенные для активной детской деятельности, должны быть размещены в открытые пластмассовые контейнеры (коробки, корзины, банки и т.д.). При этом контейнеры, легкие и вместительные, должны располагаться на полках таким образом, чтобы ими было легко и удобно пользоваться. Их необходимо систематизировать и снабдить необходимыми надписями и символами (слова + пиктограммы-картинки/фотографии).

Автодидактика. Во всех центрах активности должно быть много материалов, с которыми дети могут работать без помощи воспитателя, а также материалы с элементами автодидактики.

Регулярное обновление. Учебные и игровые материалы должны регулярно обновляться в соответствии с Программой и интересами детей, не реже чем 1 раз в неделю. При этом появление нового материала должно быть объявлено (например, на утреннем круге), а дети с новым материалом ознакомлены и, при необходимости, обучены, как им можно пользоваться.

Привлекательность для детей. Материалы центров должны быть интересны детям как по содержанию, так и по оформлению, тогда дети с увлечением и по собственной инициативе работают с материалами, проявляют интерес к новинкам, стараются научиться ими пользоваться. Надо помнить – то, что ребенку-дошкольнику не интересно, то для него в плане обучения практически бесполезно.

Прочность и безопасность. Все материалы должны обладать определенным запасом прочности, чтобы дети не боялись сломать или испортить их.

3.3. Материально-техническое обеспечение Программы обеспеченность методическими материалами и средствами обучения и воспитания

Учебно-методический комплект примерной основной общеобразовательной программы дошкольного образования

Образовательная область «Социально-коммуникативное развитие»	<ul style="list-style-type: none"> - Абрамова Л.В. Социально-коммуникативное развитие дошкольников. Старшая группа. Мозаика-Синтез, 2017. - Дыбина О.В. Ознакомление с предметным и социальным окружением. Старшая группа. Мозаика-Синтез, 2016. - Шорыгина Т.А. Безопасные сказки. М-ТЦ Сфера. 2014-128с. - Шорыгина Т.А. Эмоциональные сказки. М-ТЦ Сфера. 2017-160 с. - Шорыгина Т.А. Родные сказки. М-ТЦ Сфера. 2017-96 с. 	печатный
--	---	----------

<p>Образовательная область «Познавательное развитие»</p>	<ul style="list-style-type: none"> - Алябьева Е.А. Дошкольникам о традициях народа мира. Сказки и беседы для детей 5-7 лет. – М. ТЦ Сфера 2018. - Лыкова И.А. Мир без опасности. Цветной мир. 2017. - Лыкова И.А. Конструирование в детском саду. Цветной мир 2021. - Осипова Л.Е. Мы живем в России. Гражданско-патриотическое воспитание дошкольников. СКРИПТОРИЙ 2023. - Федулова Ю.В. Люблю моё отечество. ТЦ Сфера 2019. - Николаева С.И. Юный эколог. Мозаика-Синтез, 2016. - Воронкевич О.А. Добро пожаловать в экологию. Детство-пресс, 2020. - Петерсон Л.Г. Игралочка – ступенька к школе. Педагогический курс математики для детей 5-6 лет. Просвещение 2020. - Рузина М.С. Страна пальчиковых игр. Кристалл 1997. - Кравченко И.В. Прогулки в детском саду. -М.: ТЦ Сфера, 2006. - Куликовская И.Э., Совгир Н.Н. Детское экспериментирование .-М.: Педагогическое общество России, 2003. - Куцакова Л.В. Конструирование из строительного материала. Средняя группа. Мозаика-Синтез, 2016. - Безруких М.М. Разговор о правильном питании. Методическое пособие для учителя. М., 2021. - Богуславская Н.Е. Веселый этикет. Екатеринбург 2000. Гаврилова О.Н. Времена года. Природа края. СофтДизайн. 2000. - Смоленцева А.А. Математика до школы. Детство-пресс 2002. 	<p>печатный</p>
<p>Образовательная область «Речевое развитие»</p>	<ul style="list-style-type: none"> - Анищенкова Е.С. Пальчиковая гимнастика для развития речи дошкольников. 2-е изд. стер. –М.: Школьная пресса, 2009-128с. - Нищева Н.В. Обучение грамоте детей дошкольного возраста. Детство-пресс, 2015. - Ушакова О.С. Развитие речи детей 5-6 лет. ТЦ Сфера 2019. - Ушакова О.С. Развитие речи и творчества у дошкольников. ТЦ Сфера 2015. - Ушакова О.С. Ознакомление дошкольников с литературой и развитие речи. ТЦ Сфера 2018. - Ушакова О.С. Придумай слово. 2018. - Тимофеева А.Л. Планирование образовательной деятельности в ДОО. Старшая группа. Центр педагогического образования, 2014. - Вакуленко Л.С. Совместная интегрированная деятельность. Развитие познавательных способностей и речи дошкольников. Детство-пресс 2014. 	<p>печатный</p>
<p>Образовательная область</p>	<p>- Комарова Т.С. Изобразительная деятельность в детском саду. Средняя группа.</p>	<p>печатный</p>

<p>«Художественно-эстетическое развитие»</p>	<p>2016-96 с. - Куцакова Л.В. Конструирование из строительного материала. –М.: Мозаика-Синтез, 2013-80с. - Лыкова И.А. Изобразительная деятельность в детском саду (старшая группа). –М.: Карапуз-Дидактика, 2007-144с. - Лыкова И.А. Художественный труд в детском саду. 2011. - Лыкова И.А. Интеграция эстетического и экологического образования в детском саду. М-Издательский дом Цветной мир. 2012 - Марина З. Лепим из пластилина. . СПб.: Кристалл; Корона принт, 1997 - Сухарецкая О.Н. Оригами для самых маленьких. М-Айрис-Пресс. 2014</p>	
<p>Интеграция образовательных областей «Познавательное развитие», «Речевое развитие» и «Художественно-эстетическое развитие»</p>	<p style="text-align: center;"><u>СТИХИ</u> <u>С.Маршак</u></p> <p>Рассказ о неизвестном герое. Хороший день. Детки в клетке. Кораблик. Вот какой рассеянный. Усатый полосатый.</p> <p style="text-align: center;"><u>Стихи</u></p> <p>Е.Благинина «Не мешайте мне трудиться». Юлиан Тувим «Птичье радио». Радиф Тимершин «Цветы для Гюльнaры». В.Степанов «Променя и муравья». Т.Смертина «Гусиное перо». Баграт Шиккуба «Праздник большой семьи». С.Михалков «Хорошие товарищи». Е.Благинина «Вот какая мама». Янис Балтвилкс «Где ночует дрема». Лев Рахлис «Чтоб все росло вокруг». В.Степанов «Октябрятский экипаж». О.Смецкий «Золотая музыка». Е.Благинина «Огонек». И.З.Суриков «Стихотворение». А.Блок «Зайчик». Ф.И.Тютчев «Конь морской».</p>	<p>печатный</p>

В.А.Жуковский «Летний дождь».
Стихи русских поэтов «Золотая рыбка».
Н.А.Некрасов «Мужичок с ноготок».
Лучшие стихотворения для девочек .
В.Степанов «Дружба крепкая у нас».
Г.Люшнин «Мосток».
Шейит-Ханул Алиева «Домой на ослике».
Е.Лаврентьева «Мои друзья».
Л.Зубкова «Апельсин».
Яков Аким «Девочка и лев».
Юрий Кушак «Игра в солдатики».
Алексеева «Про обезьяну». В.Степанов «Бобик- белый лобик».
С.Петерин «Лучший подарок».
М.Каминская «Первая рыбалка».
В.Степанов «Про меня и муравья».
В.Степанов «Слон и мишка».
Г.Галина «Веселый бал».
В.Степанов «Клубок».
А.С.Пушкин «Зимнее утро».
И.В.Волоткович «Новогодний фейерверк».
Сегодня праздник.
В.Маяковский «Кем быть».
Д.Родари «Чем пахнут ремесла».
Стихи о новом годе.

В.Сутеев

Про козленка, который умел считать до 10. Кто сказал «Мяу?»
Мешок яблок. Палочка- выручалочка.

Н.Носов

Телефон.
Рассказы о Незнайке.

1. На новом месте.
2. Как Знайка придумал воздушный шар.
3. Над облаками.

	<p>4. Как Незнайка катался на газированном автомобиле. 5. Авария. 6. Подготовка к путешествию. 7. Про репку. 8. Огурцы. 9. Приключения незнайки и его друзей.</p> <p style="text-align: right;"><u>П.П.Бажов</u></p> <p>Серебряное копытце. Малахитовая шкатулка. Сказы.</p> <p style="text-align: center;"><u>Русские народные сказки</u></p> <p>Напуганные звери. Рукавичка. Лиса, овца и волк. Лиса и журавль. Благородный олень. Теремок и мухи. Кто, кто в рукавичке живет? Лиса и заяц. Три сказки. Соломенный бычок - смоляной бочок. Заюшкина избушка. Липунюшка. Петушок и бобовое зернышко. Гуси - лебеди. Царевна-лягушка. Лиса-лапотница. Летучий корабль. Лисичка со скалочкой. Сказки в картинках. Приключения Петрушки и Аленки. О.Осеева «Волшебная иголочка» . Е.Ильин «Приключения пешки». Г.Цыферов «Жил на свете слоненок». М.Горький «Случай с Евсейкой».</p>	
--	--	--

С.Козлов «Ёжик в тумане».
Плутиска-кот.
Серебряный колокольчик.
Колобок.
Медведь и три сестры.
Сестрица Аленушка и братец Иванушка.
Л.Муур «Крошка Енот и тот, кто сидит в пруду».
Бычок-черный бочок, белое копытце.
Ковер-самолет.
Петушок-золотой гребешок.
Умный поросенок.
Глупая зайчиха.
Пропал Петя-петушок.
Зимовье зверей.
Как старик домовничал.
Л.Н.Толстой «Девочка и разбойники».
А.С.Пушкин «Сказка о Попе и работнике его Балде».
А.С.Пушкин Сказки.
А.Н.Толстой «Прожорливый башмак».
По Щучьему велению.
Журавль и Цапля.
А.Толстой«Золотой Ключик или приключения Буратино».
Н.Кончаоловская «Древянные сказки».
Лиса, Заяц и Петух.
Два Мороза.
Про ленивую и радивую.
Теремок.
Золотые серпы.
А.Толстой «Сказки».
Красны девицы.
Жихарка.
С.Т.Аксаков «Аленький цветочек».
С.Мальцев «Про зайку Петю».
Б.Заходер «Русачок».

Сказки зарубежных писателей

Г.Андерсен «Дюймовочка»
 Г.Андерсен «Стойкий оловянный солдатик»
 Г.К.Андерсен «Свинопас»
 Ш.Перро «Красная шапочка»
 Ш.Перро «Волшебница»
 Ш.Перро Спящая красавица»
 Ш.Перро «Рикэ-хохолок»
 Ш.Перро «Золушка»
 Ш.Перро «Кот в сапогах»
 Б.Гримм «Три прядки»
 Б.Гримм «Храбрый портной»
 Б.Гримм «Выгодное дело»
 Б.Гримм «Сказки»
 Б.Гримм «Заяц и Ёж»
 Г.Андерсен «Огниво»
 Д.Свифт «Приключения Гулливера»
 А.Дюма, Г.Гессе «Волшебный свисток»
 В.Гауф «Карлик Нос»
 Б.Поттер «Ухти-тухти»
 А.Милн «Винни-пух и все-все-все»
 Сказки и повести американских писателей «Сказки
 дядюшки Римуса»

Рассказы, повести, басни

Э.Успенский «Дядя Фёдор, пес и кот»
 Л.Н.Толстой «Акула»
 Л.Н.Толстой «Кот с бубенцом»
 Л.Н.Толстой «Лев и собачка»
 Л.Н.Толстой «Рассказы о детях»
 В.Осеева «Добрая хозяйюшка»
 Н.Коняев «Люся Лапочкина и ее брат Леша Лапочкин»
 А.Семенов «Ябеда-Корябеда, ее проделки и каверзы»
 Г.Остер «Ужасные задачи про потерявшихся детей»
 Лев Радгон «Черным по белому»
 Андрей Некрасов «Могучий помощник»
 А.Валентинов «Вверх!- Вниз!»

	<p>К.Ушинский «Вместе тесно, а врозь скучно» Н.Гарин -Михайловский «Тема и Жука» В.Осеева «Волшебное слово» К.Ушинский «Как рубашка в поле выросла» Л.Обухова «Давным-давно» В.Бахревский «Жемчужина окатная» Б.Житков «Как я ловил человечков» В.Драгунский «Друг детства» Мамино сердце.</p> <p style="text-align: center;">Хрестоматии.</p> <p>Печерская А.Н. Хрестоматия для детского сада. Старшая группа. 2018. Томирова С.Д. Полная хрестоматия для дошкольников. АСТ, 2010. (2 томах) Юдаева М.В.Хрестоматия для старшей группы. Самовар 2015.</p>	
	<p><u>Настольно-печатные игры</u></p>	
	<p>Правила дорожного движения Настольная игра «Гексамино» нескучные головоломки Тимошка КЕЙСВОРМ развивающий конструктор Лесовичок «Солнечная ферма» Учись играя «Сколько не хватает» Азбука финансовой грамотности. Учимся разумно тратить деньги. Логические занимательные игры «Ума палата» Развивающая игра «Мои первые часы» Веселый распорядок дня. Играем и учимся. Сортер. Овощи и фрукты. Многофункциональная развивающая игра. Тренажер для развития зрительного восприятия. Тренажер для развития мышления. Тренажер для развития пространственных представлений. Тренажер для развития внимания. Тренажер для обучения грамоте. Тренажер для развития памяти. Словодел. Настольная игра. В мире природы. Кроссворд. Путешествие в мир эмоций. Игра для детей 5 лет. Лото буквы и цифры.</p>	

	<p>Лесные шахматы. Как зовут тебя деревце. Развивающая игра. Домино домашние животные. Домино обитатели леса. Гнездо улей нора. Развивающая игра. Лото. Ассоциации. Домашние животные и их детеныши. Времена года. 20 карточек. Игра для детей. Ориентирование. Справа-слева. Сверху-снизу. Развивающая игра. Звук свет вода. Играем и развиваемся. Футбол Хоккей Профессии. Мини игры. Шашки Собери предложение по опорным картинкам.</p>	
--	--	--

Примерный перечень литературных, музыкальных, художественных, анимационных и кинематографических произведений для реализации Программы образования

Старшая группа (5-6 лет)

Малые формы фольклора. Загадки, небылицы, дразнилки, считалки, пословицы, поговорки, заклички, народные песенки, прибаутки, скороговорки.

Русские народные сказки. «Жил-был карась...» (докучная сказка); «Жили-были два братца...» (докучная сказка); «Зяц-хвастун» (обработка О.И. Капицы / пересказ А.Н. Толстого);

«Крылатый, мохнатый да масляный» (обработка И.В. Карнаухова); «Лиса и кувшин» (обработка О.И. Капицы); «Морозко» (пересказ М. Булатова); «По щучьему веленью» (обработка А.Н. Толстого); «Сестрица Алёнушка и братец Иванушка» (пересказ А.Н. Толстого); «Сивка-бурка» (обработка М.А. Булатова / обработка А.Н. Толстого / пересказ К.Д. Ушинского); «Царевна-лягушка» (обработка А.Н. Толстого / обработка М. Булатова).

Сказки народов мира. «Госпожа Метелица», пересказ с нем. А. Введенского, под редакцией С.Я. Маршака, из сказок братьев Гримм; «Жёлтый аист», пер. с кит. Ф. Ярлина; «Златовласка», пер. с чешск. К.Г. Паустовского; «Летучий корабль», пер. с укр. А. Нечаева; «Рапунцель» пер. с нем. Г. Петникова / пер. и обработка И.Архангельской; «Чудесные истории про зайца по имени Лёк», сб. сказок народов Зап. Африки, пер. О.Кустовой и В.Андреева.

Произведения поэтов и писателей России.

Поэзия. Аким Я.Л. «Жадина»; Барто А.Л. «Верёвочка», «Гуси-лебеди», «Есть такие мальчики», «Мы не заметили жука»; Бородинская М. «Тетушка Луна»; Бунин И.А. «Первый снег»; Волкова Н. «Воздушные замки»; Городецкий С.М. «Котёнок»; Дядина Г. «Пуговичный городок»; Есенин С.А. «Черёмуха», «Берёза»; Заходер Б.В. «Моя вообразилля»; Маршак С.Я. «Пудель»; Мориц Ю.П. «Домик с трубой»; Мошковская

Э.Э. «Какие бывают подарки»; Орлов В.Н. «Ты скажи мне, реченька...»; Пивоварова И.М. «Сосчитать не могу»; Пушкин А.С. «У лукоморья дуб зелёный...» (отрывок из поэмы «Руслан и Людмила»), «Ель растёт перед дворцом...» (отрывок из «Сказки о царе Салтане...»), «Уж небо осенью дышало...» (отрывок из романа «Евгений Онегин»); Сеф Р.С. «Бесконечные стихи»; Симбирская Ю. «Ехал дождь в командировку»; Степанов В.А. «Родные просторы»; Суриков И.З. «Белый снег пушистый», «Зима» (отрывок); Токмакова И.П. «Осенние листья», Толстой А.К. «Осень. Обсыпается весь наш бедный сад...»; Тютчев Ф.И. «Зима недаром злится...»; Усачев А. «Колыбельная книга», «К нам приходит Новый год»; Фет А.А. «Кот поёт, глаза прищуря...», «Мама, глянь-ка из окошка...»; Цветаева М.И. «У кровати»; Чёрный С. «Волк»; Чуковский К.И. «Ёлка»; Яснов М.Д. «Мирная считалка», «Жила- была семья», «Подарки для Елки. Зимняя книга».

Проза. Аксаков С.Т. «Сурка»; Алмазов Б.А. «Горбушка»; Баруздин С.А. «Берегите свои косы!», «Забракованный мишка»; Бианки В.В. «Лесная газета» (сборник рассказов); Гайдар А.П.

«Чук и Гек», «Поход»; Голявкин В.В. «И мы помогли», «Язык», «Как я помогал маме мыть пол», «Закутанный мальчик»; Дмитриева В.И. «Малыш и Жучка»; Драгунский В.Ю. «Денискины рассказы» (сборник рассказов); Москвина М.Л. «Кроха»; Носов Н.Н. «Живая шляпа», «Дружок», «На горке»; Пантелеев Л. «Буква ТЫ»; Панфилова Е. «Ашуни. Сказка с рябиновой ветки»; Паустовский К.Г. «Кот-ворюга»; Погодин Р.П. «Книжка про Гришку» (сборник рассказов); Пришвин М.М. «Глоток молока», «Беличья память», «Курица на столбах»; Симбирская Ю.

«Лапин»; Сладков Н.И. «Серьёзная птица», «Карлуха»; Снегирёв Г.Я. «Про пингвинов» (сборник рассказов); Толстой Л.Н. «Косточка», «Котёнок»; Ушинский К.Д. «Четыре желания»; Фадеева О.

«Фрося – ель обыкновенная»; Шим Э.Ю. «Петух и наседка», «Солнечная капля».

Литературные сказки. Александрова Т.И. «Домовёнок Кузька»; Бажов П.П. «Серебряное копытце»; Бианки В.В. «Сова», «Как муравьишко домой спешил», «Синичкин календарь»,

«Молодая ворона», «Хвосты», «Чей нос лучше?», «Чьи это ноги?», «Кто чем поёт?», «Лесные домишки», «Красная горка», «Кукушонок», «Где раки зимуют»; Даль В.И. «Старик-годовик»; Ершов П.П. «Конёк-горбунок»; Заходер Б.В. «Серая Звёздочка»; Катаев В.П. «Цветик- семицветик», «Дудочка и кувшинчик»; Мамин-Сибиряк Д.Н. «Алёнушкины сказки» (сборник сказок); Михайлов М.Л. «Два Мороза»; Носов Н.Н. «Бобик в гостях у Барбоса»; Петрушевская Л.С. «От тебя одни слёзы»; Пушкин А.С. «Сказка о царе Салтане, о сыне его славном и могучем богатыре князе Гвидоне Салтановиче и о прекрасной царевне лебеди», «Сказка о мёртвой царевне и о семи богатырях»; Сапгир Г.Л. «Как лягушку продавали» (сказка-шутка); Телешов Н.Д.

«Крупеничка»; Ушинский К.Д. «Слепая лошадь»; Чуковский К.И. «Доктор Айболит» (по мотивам романа Х. Лофтинга).

Произведения поэтов и писателей разных стран.

Поэзия. Бжехва Я. «На Горизонтских островах» (пер. с польск. Б.В. Заходера); Валек М.

«Мудрецы» (пер. со словацк. Р.С. Сефа); Капутикян С.Б. «Моя бабушка» (пер. с армянск. Т. Спендиаровой); Карем М. «Мирная считалка» (пер. с франц. В.Д. Берестова); Сиххад А. «Сад» (пер. с азербайдж. А. Ахундовой); Смит У. Д. «Про летающую корову» (пер. с англ. Б.В. Заходера); Фройденберг А. «Великан и мышь» (пер. с нем. Ю.И. Коринца); Чиарди Дж. «О том, у кого три глаза» (пер. с англ. Р.С. Сефа).

Литературные сказки. Сказки-повести. Андерсен Г. Х. «Огниво» (пер. с датск. А. Ганзен),

«Свинопас» (пер. с датского А. Ганзен), «Дюймовочка» (пер. с датск. и пересказ А.Ганзен),

«Гадкий утёнок» (пер. с датск. А.Ганзен, пересказ Т.Габбе и А.Любарской), «Новое платье короля» (пер. с датск. А.Ганзен), «Ромашка» (пер. с датск. А.Ганзен), «Дикие лебеди» (пер. с датск. А. Ганзен); Киплинг Дж. Р. «Сказка о слонёнке» (пер. с англ. К.И. Чуковского), «Откуда у кита такая глотка» (пер. с англ. К.И. Чуковского, стихи в пер. С.Я. Маршака), «Маугли» (пер. с англ. Н. Дарузес / И.Шустовой); Коллоди К. «Пиноккио. История деревянной куклы» (пер. с итал. Э.Г. Казакевича); Лагерлёф С. «Чудесное путешествие Нильса с дикими гусями» (в пересказе З. Задунайской и А. Любарской); Линдгрэн А. «Карлсон, который живёт на крыше, опять прилетел» (пер. со швед. Л.З. Лунгиной), «Пеппи Длинный чулок» (пер. со швед. Л.З. Лунгиной); Лофтинг Х. «Путешествия доктора Дулиттла» (пер. с англ. С. Мещерякова); Милн А. А. «Винни-Пух и все, все, все» (перевод с англ. Б.В. Заходера); Мякеля Х. «Господин Ау» (пер. с фин. Э.Н. Успенского); Пройслер О. «Маленькая Баба-яга» (пер. с нем. Ю. Коринца), «Маленькое привидение» (пер. с нем. Ю. Коринца); Родари Д. «Приключения Чипполино» (пер. с итал. З. Потаповой), «Сказки, у которых три конца» (пер. с итал. И.Г. Константиновой).

Подготовительная к школе группа (6-7 лет)

Малые формы фольклора. Загадки, небылицы, дразнилки, считалки, пословицы, поговорки, заклички, народные песенки, прибаутки, скороговорки.

Русские народные сказки. «Василиса Прекрасная» (из сборника А.Н. Афанасьева);

«Вежливый Кот-воркот» (обработка М. Булатова); «Иван Царевич и Серый Волк» (обработка А.Н. Толстого); «Зимовье зверей» (обработка А.Н. Толстого); «Кощей Бессмертный» (2 вариант) (из сборника А.Н. Афанасьева); «Рифмы» (авторизованный пересказ Б.В. Шергина); «Семь Симеонов

– семь работников» (обработка И.В. Карнауховой); «Солдатская загадка» (из сборника А.Н. Афанасьева); «У страха глаза велики» (обработка О.И. Капицы); «Хвосты» (обработка О.И. Капицы).

Былины. «Садко» (пересказ И.В. Карнауховой / запись П.Н. Рыбникова); «Добрыня и Змей» (обработка Н.П. Колпаковой / пересказ И.В. Карнауховой); «Илья Муромец и Соловей-Разбойник» (обработка А.Ф. Гильфердинга / пересказ И.В. Карнауховой).

Сказки народов мира. «Айюга», нанайск., обработка Д. Нагишкина; «Беляночка и Розочка», нем. из сказок Бр. Гримм, пересказ А.К. Покровской; «Самый красивый наряд на свете», пер. с япон. В. Марковой; «Голубая птица», туркм. обработка А. Александровой и М. Туберовского; «Каждый свое получил», эстон. обработка М. Булатова; «Кот в сапогах» (пер. с франц. Т.Габбе),

«Волшебница» (пер. с франц. И.С. Тургенева), «Мальчик с пальчик» (пер. с франц. Б.А. Дехтерёва), «Золушка» (пер. с франц. Т. Габбе) из сказок Перро Ш..

Произведения поэтов и писателей России.

Поэзия. Аким Я.Л. «Мой верный чиж»; Бальмонт К.Д. «Снежинка»; Благинина Е.А.

«Шинель», «Одуванчик», «Наш дедушка»; Бунин И.А. «Листопад»; Владимиров Ю.Д. «Чудаки»,

«Оркестр»; Гамзатов Р.Г. «Мой дедушка» (перевод с аварского языка Я. Козловского), Городецкий С.М. «Первый снег», «Весенняя песенка»; Есенин С.А. «Поёт зима, аукает...», «Пороша»; Жуковский В.А. «Жаворонок»; Левин В.А. «Зелёная история»; Маршак С.Я. «Рассказ о неизвестном герое», «Букварь. Веселое путешествие от А до Я»; Маяковский В.В. «Эта книжечка моя, про моря и про маяк»; Моравская М. «Апельсинные корки»; Мошковская Э.Э. «Добежали до вечера», «Хитрые старушки»; Никитин И.С. «Встреча зимы»; Орлов В.Н. «Дом под крышей голубой»; Пляцковский М.С. «Настоящий друг»; Пушкин А.С. «Зимний вечер», «Унылая пора! Очей очарованье!..» («Осень»), «Зимнее утро»; Рубцов Н.М. «Про зайца»; Сапгир Г.В. «Считалки», «Скороговорки», «Людоед и принцесса, или Все

наоборот»; Серова Е.В.

Новогоднее»; Соловьёва П.С. «Подснежник», «Ночь и день»; Степанов В.А. «Что мы Родиной зовём?»; Токмакова И.П. «Мне грустно», «Куда в машинах снег везут»; Тютчев Ф.И. «Чародейкою зимою...», «Весенняя гроза»; Успенский Э.Н. «Память»; Чёрный С. «На коньках», «Волшебник».

Проза. Алексеев С.П. «Первый ночной таран»; Бианки В.В. «Тайна ночного леса»; Воробьёв Е.З. «Обрывок провода»; Воскобойников В.М. «Когда Александр Пушкин был маленьким»; Житков Б.С. «Морские истории» (сборник рассказов), «Что я видел» (сборник рассказов); Зощенко М.М. «Рассказы о Лёле и Миньке» (сборник рассказов); Коваль Ю.И.

«Русачок-травник», «Стожок», «Алый»; Куприн А.И. «Слон»; Мартынова К., Василиади О. «Елка, кот и Новый год»; Носов Н.Н. «Заплатка», «Огурцы», «Мишкина каша»; Митяев А.В. «Мешок овсянки»; Погодин Р.П. «Жаба», «Шутка»; Пришвин М.М. «Лисичкин хлеб», «Изобретатель»; Ракитина Е. «Приключения новогодних игрушек», «Серёжик»; Раскин А.Б. «Как папа был маленьким» (сборник рассказов); Сладков Н.И. «Хитрющий зайчишка», «Синичка необыкновенная», «Почему ноябрь пегий»; Соколов-Микитов И.С. «Листопадничек»; Толстой Л.Н. «Филипок», «Лев и собачка», «Прыжок», «Акула», «Пожарные собаки»; Фадеева О. «Мне письмо!»; Чаплина В.В. «Кинули»; Шим Э.Ю. «Хлеб растёт».

Литературные сказки. Гайдар А.П. «Сказка о Военной тайне, о Мальчише-Кибальчише и его твёрдом слове», «Горячий камень»; Гаршин В.М. «Лягушка-путешественница»; Козлов С.Г.

«Как Ёжик с Медвежонком звёзды протирали»; Маршак С.Я. «Двенадцать месяцев»; Паустовский К.Г. «Тёплый хлеб», «Дремучий медведь»; Прокофьева С.Л., Токмакова И.П. «Подарок для Снегурочки»; Ремизов А.М. «Гуси-лебеди», «Хлебный голос»; Скребицкий Г.А. «Всяк по- своему»; Соколов-Микитов И.С. «Соль Земли»; Чёрный С. «Дневник Фокса Микки».

Произведения поэтов и писателей разных стран.

Поэзия. Брехт Б. «Зимний вечер через форточку» (пер. с нем. К. Орешина); Дриз О.О. «Как сделать утро волшебным» (пер. с евр. Т. Спендиаровой); Лир Э. «Лимерики» (пер. с англ. Г. Кружкова); Станчев Л. «Осенняя гамма» (пер. с болг. И.П. Токмаковой); Стивенсон Р.Л. «Вычитанные страны» (пер. с англ. Вл.Ф. Ходасевича).

Литературные сказки. Сказки-повести. Андерсен Г.Х. «Оле-Лукойе» (пер. с датск. А. Ганзен), «Соловей» (пер. с датск. А. Ганзен, пересказ Т. Габбе и А. Любарской), «Стойкий оловянный солдатик» (пер. с датск. А. Ганзен, пересказ Т. Габбе и А. Любарской), «Снежная Королева» (пер. с датск. А. Ганзен), «Русалочка» (пер. с датск. А. Ганзен); Гофман Э.Т.А. «Щелкунчик и мышиный Король» (пер. с нем. И. Татариневой); Киплинг Дж. Р. «Маугли» (пер. с англ. Н. Дарузес / И. Шустовой), «Кошка, которая гуляла сама по себе» (пер. с англ. К.И. Чуковского / Н. Дарузес); Кэррол Л. «Алиса в стране чудес» (пер. с англ. Н. Демуровой, Г. Кружкова, А. Боченкова, стихи в пер. С.Я. Маршака, Д. Орловской, О. Седаковой), «Алиса в Зазеркалье» (пер. с англ. Н. Демуровой, Г. Кружкова, А. Боченкова, стихи в пер. С.Я. Маршака, Д. Орловской, О. Седаковой); Линдгрэн А. «Три повести о Малыше и Карлсоне» (пер. со шведск. Л.З. Лунгиной); Нурдквист С. «История о том, как Финдус потерялся, когда был маленьким»; Поттер Б. «Сказка про Джемайму Нырнивлужу» (пер. с англ. И.П. Токмаковой); Распе Эрих Рудольф «Приключения барона Мюнхгаузена» (пер. с нем. К.И. Чуковского / Е.Н. Акимовой); Родари Дж. «Путешествие Голубой Стрелы» (пер. с итал. Ю. Ермаченко), «Джельсомино в Стране лжецов» (пер. с итал. А.Б. Махова); Топпелиус С. «Три ржаных колоска» (пер. со шведск. А. Любарской); Эме М. «Краски» (пер. с франц. И. Кузнецовой); Янссон Т. «Муми-тролли» (пер. со шведск. В.А. Смирнова / И.П. Токмаковой), «Шляпа волшебника» (пер. со шведск. языка В.А. Смирнова / Л. Брауде).

Примерный перечень музыкальных произведений

от 5 лет до 6 лет

Слушание. «Зима», муз. П. Чайковского, сл. А. Плещеева; «Осенняя песня», из цикла «Времена года» П. Чайковского; «Полька»; муз. Д. Львова-Компанейца, сл. З. Петровой; «Моя Россия», муз. Г. Струве, сл. Н. Соловьевой; «Кто придумал песенку?», муз. Д. Львова-Компанейца, сл. Л. Дымовой; «Детская полька», муз. М. Глинки; «Жаворонок», муз. М. Глинки; «Мотылек», муз. С. Майкапара; «Пляска птиц», «Колыбельная», муз. Н. Римского-Корсакова;

Пение

Упражнения на развитие слуха и голоса. «Ворон», рус. нар. песня, обраб. Е. Тиличевой;

«Андрей-воробей», рус. нар. песня, обр. Ю. Слонова; «Бубенчики», «Гармошка», муз. Е. Тиличевой; «Считалочка», муз. И. Арсеева; «Паровоз», «Петрушка», муз. В. Карасевой, сл. Н. Френкель; «Барабан», муз. Е. Тиличевой, сл. Н. Найденовой; «Тучка

Песни. «Журавли», муз. А. Лившица, сл. М. Познанской; «К нам гости пришли», муз. Ан. Александрова, сл. М. Ивенсен; «Огородная-хороводная», муз. Б. Можжевелова, сл. Н. Пассовой; «Голубые санки», муз. М. Иорданского, сл. М. Клоковой; «Гуси-гусенята», муз. Ан. Александрова, сл. Г. Бойко; «Рыбка», муз. М. Красева, сл. М. Клоковой; «Курица», муз. Е. Тиличевой, сл. М. Долинова;

Песенное творчество

Произведения. «Колыбельная», рус. нар. песня; «Марш», муз. М. Красева; «Дили-дили! Бом! Бом!», укр. нар. песня, сл. Е. Макшанцевой; Потешки, дразнилки, считалки и другие рус. нар. попевки.

Музыкально-ритмические движения

Упражнения. «Шаг и бег», муз. Н. Надененко; «Плавные руки», муз. Р. Глиэра («Вальс», фрагмент); «Кто лучше скачет», муз. Т. Ломовой; «Росинки», муз. С. Майкапара; «Канава», рус. нар. мелодия, обр. Р. Рустамова.

Упражнения с предметами. «Упражнения с мячами», муз. Т. Ломовой; «Вальс», муз. Ф. Бургмюллера.

Этюды. «Тихий танец» (тема из вариаций), муз. В. Моцарта

Танцы и пляски. «Дружные пары», муз. И. Штрауса («Полька»); «Приглашение», рус. нар. мелодия «Лен», обраб. М. Раухвергера; «Круговая пляска», рус. нар. мелодия, обр. С. Разоренова;

Характерные танцы. «Матрешки», муз. Б. Мокроусова; «Пляска Петрушек», «Танец Снегурочки и снежинок», муз. Р. Глиэра;

Хороводы. «Урожайная», муз. А. Филиппенко, сл. О. Волгиной; «Новогодняя хороводная», муз. С. Шайдар; «Пошла млада за водой», рус. нар. песня, обраб. В. Агафонникова.

Музыкальные игры

Игры. «Не выпустим», муз. Т. Ломовой; «Будь ловким!», муз. Н. Ладухина; «Игра с бубном», муз. М. Красева; «Ищи игрушку», «Найди себе пару», латв. нар. мелодия, обраб. Т. Попатенко; «Найди игрушку», латв. нар. песня, обр. Г. Фрида.

Игры с пением. «Колпачок», «Ворон», рус. нар. песни; «Заинька», рус. нар. песня, обраб. Н. Римского-Корсакова; «Как на тоненький ледок», рус. нар. песня, обраб. А. Рубца;

Музыкально-дидактические игры

Развитие звуковысотного слуха. «Музыкальное лото», «Ступеньки», «Где мои детки?»,

«Мама и детки». Развитие чувства ритма. «Определи по ритму», «Ритмические полоски», «Учись танцевать», «Ищи».

Развитие тембрового слуха. «На чем играю?», «Музыкальные загадки», «Музыкальный домик».

Развитие диатонического слуха. «Громко, тихо запоем», «Звенящие колокольчики».

Развитие восприятия музыки и музыкальной памяти. «Будь внимательным», «Буратино», «Музыкальный магазин», «Времена года», «Наши песни».

Инсценировки и музыкальные спектакли. «Где был, Иванушка?», рус. нар. мелодия, обраб. М. Иорданского; «Моя любимая кукла», автор Т. Коренева; «Полянка» (музыкальная играсказка), муз. Т. Вилькорейской.

Развитие танцевально-игрового творчества. «Я полно, полно лук», муз. Е. Тиличевой; «Вальс кошки», муз. В. Золотарева; «Гори, гори ясно!», рус. нар. мелодия, обраб. Р. Рустамова; «Ая по лугу», рус. нар. мелодия, обраб. Т. Смирновой.

Игра на детских музыкальных инструментах. «Дон-дон», рус. нар. песня, обраб. Р. Рустамова; «Гори, гори ясно!», рус. нар. мелодия; ««Часики», муз. С. Вольфензона;

от 6 лет до 7 лет

Слушание. «Колыбельная», муз. В. Моцарта; «Осень» (из цикла «Времена года» А. Вивальди); «Октябрь» (из цикла «Времена года» П. Чайковского); «Детская полька», муз. М. Глинки; «Море», «Белка», муз. Н. Римского-Корсакова (из оперы «Сказка о царе Салтане»);

«Табакерочный вальс», муз. А. Даргомыжского; «Итальянская полька», муз. С. Рахманинова;

«Танец с саблями», муз. А. Хачатуряна; «Кавалерийская», муз. Д. Кабалевского; «Пляска птиц», муз. Н. Римского-Корсакова (из оперы «Снегурочка»); «Рассвет на Москве-реке», муз. М. Мусоргского (вступление к опере «Хованщина»); «Лето» из цикла «Времена года» А. Вивальди.

Пение

Упражнения на развитие слуха и голоса. «Бубенчики», «Наш дом», «Дудка», «Кукушечка», муз. Е. Тиличевой, сл. М. Долинова; «В школу», муз. Е. Тиличевой, сл. М. Долинова; «Котя-коток», «Колыбельная», «Горошина», муз. В. Карасевой; «Качели», муз. Е. Тиличевой, сл. М. Долинова;

Песни. «Листопад», муз. Т. Попатенко, сл. Е. Авдиенко; «Здравствуй, Родина моя!», муз. Ю. Чичкова, сл. К. Ибряева; «Зимняя песенка», муз. М. Красева, сл. С. Вышеславцевой; «Елка», муз. Е. Тиличевой, сл. Е. Шмановой; сл. З. Петровой; «Самая хорошая», муз. В. Иванникова, сл. О. Фадеевой; «Хорошо у нас в саду», муз. В. Герчик, сл. А. Пришельца; «Новогодний хоровод», муз. Т. Попатенко; «Новогодняя хороводная», муз. С. Шнайдера; «Песенка про бабушку», «Брат- солдат», муз. М. Парцхаладзе; «Пришла весна», муз. З. Левиной, сл. Л. Некрасовой; «До свиданья,

детский сад», муз. Ю. Слонова, сл. В. Малкова; «Мы теперь ученики», муз. Г. Струве; «Праздник Победы», муз. М. Парцхаладзе; «Песня о Москве», муз. Г. Свиридова;

Песенное творчество. «Веселая песенка», муз. Г. Струве, сл. В. Викторова; «Плясовая», муз. Т. Ломовой; «Весной», муз. Г. Зингера;

Музыкально-ритмические движения

Упражнения. «Марш», муз. М. Робера; «Бег», «Цветные флажки», муз. Е. Тиличевой; «Кто лучше скачет?», «Шагают девочки и мальчики», муз. В. Золотарева; поднимай и скрещивай флажки («Этюд», муз. К. Гуритта); полоскать платочки: «Ой, утушка луговая», рус. нар. мелодия, обраб. Т. Ломовой; «Упражнение с кубиками», муз. С. Соснина; «Упражнение с лентой» («Игровая», муз. И. Кишко).

Этюды. «Медведи пляшут», муз. М. Красева; Показывай направление («Марш», муз. Д. Кабалевского); каждая пара пляшет по-своему («Ах ты, береза», рус. нар. мелодия);

«Попрыгунья», «Лягушки и аисты», муз. В. Витлина; «*Танцы и пляски*. «Задорный танец», муз. В. Золотарева; «Полька», муз. В. Косенко; «Вальс», муз. Е. Макарова; «Яблочко», муз. Р. Глиэра (из балета «Красный мак»); «Прялица», рус. нар. мелодия, обраб. Т. Ломовой; «Сударушка», рус. нар. мелодия, обраб. Ю. Слонова; «*Характерные танцы*. «Танец снежинок», муз. А. Жилина; «Выход к пляске медвежат», муз. М. Красева; «Матрешки», муз. Ю. Слонова, сл. Л. Некрасовой.

Хороводы. «Выйду ль я на реченьку», рус. нар. песня, обраб. В. Иванникова; «На горе-то калина», рус. нар. мелодия, обраб. А. Новикова; «Во саду ли, в огороде», рус. нар. мелодия, обраб. И. Арсеева.

Музыкальные игры

Игры. Кот и мыши», муз. Т. Ломовой; «Кто скорей?», муз. М. Шварца; «Игра с погремушками», муз. Ф. Шуберта «Экосез»; «Поездка», «Пастух и козлята», рус. нар. песня, обраб. В. Трутовского.

Игры с пением. «Плетень», рус. нар. мелодия «Сеяли девушки», обр. И. Кишко; «Узнай по голосу», муз. В. Ребикова («Пьеса»); «Теремок», рус. нар. песня; «Метелица», «Ой, вставала я ранешенько», рус. нар. песни; «Ищи», муз. Т. Ломовой; «Со вьюном я хожу», рус. нар. песня, обраб. А. Гречанинова; «Земелюшка-чернозем», рус. нар. песня; «Савка и Гришка», белорус. нар. песня; «Уж как по мосту-мосточку», «Как у наших у ворот», «Камаринская», обраб. А. Быканова;

Музыкально-дидактические игры

Развитие звуковысотного слуха. «Три поросенка», «Подумай, отгадай», «Звуки разныебывают», «Веселые Петрушки».

Развитие чувства ритма. «Прогулка в парк», «Выполни задание», «Определи по ритму». Развитие тембрового слуха. «Угадай, на чем играю», «Рассказ музыкального инструмента», «Музыкальный домик».

Развитие диатонического слуха. «Громко-тихо запоем», «Звонящие колокольчики, ищи».

Развитие восприятия музыки. «На лугу», «Песня — танец — марш», «Времена года», «Наши любимые произведения».

Развитие музыкальной памяти. «Назови композитора», «Угадай песню», «Повторимелодию», «Узнай произведение».

Инсценировки и музыкальные спектакли. «Как у наших у ворот», рус. нар. мелодия, обр. В. Агафонникова; «Как на тоненький ледок», рус. нар. песня; «На зеленом лугу», рус. нар. мелодия; «Зайка, выходи», рус. нар. песня, обраб. Е. Тиличевой; «Золушка», авт. Т. Коренева, «Муха-цокотуха» (опера-игра по мотивам сказки К. Чуковского), муз. М. Красева.

Развитие танцевально-игрового творчества. «Полька», муз. Ю. Чичкова; «Хожу я по улице», рус. нар. песня, обраб. А. Б. Дюбюк; «Зимний праздник», муз. М. Старокадомского; «Вальс», муз. Е. Макарова; «Тачанка», муз. К. Листова; «Два петуха», муз. С. Разоренова; «Вышли куклы танцевать», муз. В. Витлина; «Полька», латв. нар. мелодия, обраб. А. Жилинского; «Русский перепляс», рус. нар. песня, обраб. К. Волкова.

Игра на детских музыкальных инструментах. «Бубенчики», «Гармошка», муз. Е. Тиличевой, сл. М. Долинова; «Наш оркестр», муз. Е. Тиличевой, сл. Ю. Островского «На зеленом лугу», «Во саду ли, в огороде», «Сорока-сорока», рус. нар. мелодии; «Белка» (отрывок из оперы «Сказка о царе Салтане», муз. Н. Римского-Корсакова); «Я на горку шла», «Во поле береза стояла», рус. нар. песни; «К нам гости

пришли», муз. Ан. Александрова; «Вальс», муз.Е. Тиличевой.

Примерный перечень произведений изобразительного искусства от 5 до 6 лет

Иллюстрации, репродукции картин: Ф.Васильев «Перед дождем, «Сбор урожая»; Б.Кустодиев «Масленица»; Ф.Толстой «Букет цветов, бабочка и птичка»; П.Крылов «Цветы на окне», И.Репин «Стрекоза»; И. Левитан «Березовая роща», «Зимой в лесу»; Т. Яблонская «Весна»; А. Дейнека «Будущие летчики»; И.Габарь Февральская лазурь; А.А. Пластов «Первый снег»; В.Тимофеев «Девочка с ягодами»; Ф.Сычков «Катание с горы»; Е.Хмелева «Новый год»; Н.Рачков

«Девочка с ягодами»; Ю.Кротов «Мои куклы», «Рукодельница», «Котята»; О.Кипренский

«Девочка в маковом венке с гвоздикой в руке»; И. Разживин «Дорога в Новый год», «Расцвел салют в честь праздника Победы!»; И.Машков «Натюрморт» (чашка и мандарины); В.М. Васнецов «Ковер-самолет»; И.Я. Билибин «Иван-царевич и лягушка-квакушка», «Иван-царевич и Жар-птица»; И.Репин «Осенний букет».

Иллюстрации к книгам: И.Билибин «Сестрица Алёнушка и братец Иванушка», «Царевна- лягушка», «Василиса Прекрасная».

от 6 до 7 лет

Иллюстрации, репродукции картин: И.И. Левитан «Золотая осень», «Осенний день. Сокольники», «Стога», «Март», «Весна. Большая вода»; В.М. Васнецов «Аленушка», «Богатыри»,

«Иван – царевич на Сером волке», «Гусляры»; Ф.А. Васильев «Перед дождем», «Грачи прилетели»; В.Поленов «Золотая осень»; И.Ф. Хруцкий «Цветы и плоды» А.Саврасов

«Ранняя весна», К. Юон «Мартовское солнце», В. Шишкин «Прогулка в лесу», «Утро в сосновом лесу», «Рожь»; А. Куинджи «Березовая роща»; А. Пластов «Полдень», «Летом», «Сенокос»; И.Остроухов «Золотая осень». З.Е. Серебрякова «За завтраком»; В.Серов, «Девочка с персиками»; А.Степанов «Катание на Масленицу»; И.Э.Габарь «Зимнее утро»; И.Билибин «Сестрица Алёнушка и братец Иванушка»; Ю.Кугач «Накануне праздника»; А.С.Петров – Водкин «Утренний натюрморт»; И.Разживин Игорь «Волшебная зима»; К.Маковский «Дети бегущие от грозы», Ю.Кротов «Хозяюшка»; П.Ренуар «Детский день»; И.И. Ершов «Ксения читает сказки куклам»; К.Маковский «Портрет детей художника»; И.Остроухов «Золотая осень»; Ю. Кротов «Запахи детства»; И.Ф. Хруцкий «Цветы и плоды»; М.А.Врубель «Царевна-Лебедь».

Иллюстрации к книгам: И.Билибин «Марья Моревна», «Сказка о царе Салтане», «Сказке о рыбаке и рыбке»; Г.Спирин к книге Л.Толстого «Филлипок».

Примерный перечень анимационных и кинематографических произведений

В перечень входят анимационные и кинематографические произведения отечественного производства для совместного семейного просмотра, бесед и обсуждений, использования их элементов в образовательном процессе в качестве иллюстраций природных, социальных и психологических явлений, норм и правил конструктивного взаимодействия, проявлений сопереживания и взаимопомощи; расширения эмоционального опыта ребенка, формирования у него эмпатии и ценностного отношения к окружающему миру.

Полнометражные кинематографические и анимационные фильмы рекомендуются только для семейного просмотра и не могут быть включены в образовательный процесс ДОО. Время просмотра ребенком цифрового и медиа контента должно регулироваться родителями (законными представителями) и соответствовать его возрастным возможностям. Некоторые анимационные произведения (отмеченные звездочкой) требуют особого внимания к эмоциональному состоянию ребенка и не рекомендуются к просмотру без обсуждения со взрослым переживаний ребенка. Ряд фильмов (отмеченные 2 звездочками) содержат серию образцов социально неодобряемых сценариев поведения на протяжении длительного экранного времени, что требует предварительного и последующего обсуждения с детьми.

Выбор цифрового контента, медиа продукции, в том числе кинематографических и анимационных фильмов должен осуществляться в соответствии с нормами, регулирующими доступ к информации, причиняющей вред здоровью и развитию детей в Российской Федерации (Федеральный закон Российской Федерации от 29 декабря 2010 г. N 436-ФЗ «О защите детей от информации, причиняющей вред их здоровью и развитию»).

Анимационные произведения

Для детей дошкольного возраста (с пяти лет)

Анимационный сериал «Тима и Тома», студия «Рики», реж. А.Борисова, А. Жидков, О. Мусин, А.Бахурин и др., 2015.

Фильм «Паровозик из Ромашкова», студия Союзмультфильм, реж.В.Дегтярев, 1967.

Фильм «Как львенок и черепаха пели песню», студия Союзмультфильм, режиссер И.Ковалевская,1974.

Фильм «Мама для мамонтенка», студия «Союзмультфильм», режиссер Олег Чуркин, 1981. Фильм «Катерок», студия «Союзмультфильм», режиссёр И.Ковалевская ,1970.

Фильм «Мешок яблок», студия «Союзмультфильм», режиссёр В.Бордзиловский, 1974. Фильм «Крошка енот», ТО «Экран», режиссер О. Чуркин, 1974.

Фильм «Гадкий утенок», студия «Союзмультфильм», режиссер Дегтярев В.Д. Фильм «Котенок по имени Гав», студия Союзмультфильм, режиссер Л.Атаманов

Фильм «Малыш и Карлсон» студия «Союзмультфильм», режиссер Б.Степанцев

Фильм «Малыш и Карлсон»**, студия «Союзмультфильм», режиссер Б. Степанцев, 1969.

Фильм «Маугли», студия «Союзмультфильм», режиссер Р. Давыдов, 1971. Фильм «Кот Леопольд», студия «Экран», режиссер А. Резников, 1975 – 1987.

Фильм «Рикки-Тикки-Тави», студия «Союзмультфильм», режиссер А. Снежко-Блоцкой, 1965. Фильм «Дюймовочка», студия «Союзмультфильм», режиссер Л. Амальрик, 1964.

Фильм «Пластилиновая ворона», ТО «Экран», режиссер А. Татарский, 1981.

Фильм «Каникулы Бонифация», студия «Союзмультфильм», режиссер Ф. Хитрук, 1965. Фильм «Последний лепесток», студия «Союзмультфильм», режиссер Р.Качанов, 1977.

Фильм «Умка» и «Умка ищет друга», студия «Союзмультфильм», реж.В.Попов, В.Пекарь, 1969,1970.

Фильм «Умка на елке», студия «Союзмультфильм», режиссер А. Воробьев, 2019. Фильм «Сладкая сказка», студия Союзмультфильм, режиссёрВ. Дегтярев, 1970.

Цикл фильмов «Чебурашка и крокодил Гена», студия «Союзмультфильм», режиссер Р.Качанов,1969-1983.

Цикл фильмов «38 попугаев», студия «Союзмультфильм», режиссер Иван Уфимцев, 1976-91.

Фильм «Лягушка-путешественница», студия «Союзмультфильм» режиссёрыВ.Котёночкин, А.Трусов, 1965.

Цикл фильмов «Винни-Пух», студия «Союзмультфильм», режиссер Ф. Хитрук, 1969 – 1972. Фильм «Серая шейка», студия «Союзмультфильм», режиссер Л.Амальрик, В.Полковников, 1948.Фильм «Золушка», студия «Союзмультфильм», режиссер И. Аксенчук, 1979.

Фильм «Новогодняя сказка», студия «Союзмультфильм», режиссёр В.Дегтярев, 1972. Фильм «Серебряное копытце», студия Союзмультфильм, режиссёр Г.Сокольский, 1977.Фильм «Щелкунчик», студия «Союзмультфильм», режиссер Б.Степанцев,1973.

Фильм «Гуси-лебеди», студия Союзмультфильм, режиссёры И.Иванов-Вано, А.Снежко-Блоцкая, 1949.

Цикл фильмов «Приключение Незнайки и его друзей»**, студия «ТО Экран», режиссер коллективавторов, 1971-1973.
Для детей старшего дошкольного возраста (6-7 лет)

Фильм «Варежка», студия «Союзмультфильм», режиссер Р.Качанов, 1967. Фильм «Честное слово», студия «Экран», режиссер М.Новогрудская, 1978.

Фильм «Вовка в тридевятом царстве»**, студия «Союзмультфильм», режиссер Б.Степанцев, 1965. Фильм «Заколдованный мальчик»**, студия «Союзмультфильм», режиссер А. Снежко-Блоцкая, В.Полковников, 1955.

Фильм «Золотая антилопа», студия «Союзмультфильм», режиссер Л.Атаманов, 1954.

Фильм «Бременские музыканты», студия «Союзмультфильм», режиссер И. Ковалевская, 1969. Фильм «Двенадцать месяцев», студия «Союзмультфильм», режиссер И.Иванов-Вано, М. Ботов, 1956.

Фильм «Ежик в тумане», студия «Союзмультфильм», режиссер Ю.Норштейн, 1975. Фильм «Девочка и дельфин»*, студия «Союзмультфильм», режиссер Р.Зельма, 1979. Фильм «Верните Рекса»*, студия «Союзмультфильм», режиссер В. Пекарь, В.Попов. 1975.

Фильм «Сказка сказок»*, студия «Союзмультфильм», режиссер Ю.Норштейн, 1979. Фильм

Сериал «Простоквашино» и «Возвращение в Простоквашино» (2 сезона), студия «Союзмультфильм», режиссеры: коллектив авторов, 2018.

Сериал «Смешарики», студии «Петербург», «Мастерфильм», коллектив авторов, 2004. Сериал «Домовенок Кузя», студия ТО «Экран», режиссер А. Зябликова, 2000 – 2002. Сериал «Ну, погоди!»**, студия «Союзмультфильм», режиссер В. Котеночкин, 1969.

Сериал «Маша и медведь» (6 сезонов)***, студия «Анимаккорд», режиссеры О. Кузовков, О.Ужинов, 2009-2022.

Сериал «Фиксики» (4 сезона), компания «Аэроплан», режиссер В.Бедошвили, 2010.

Сериал «Оранжевая корова» (1 сезон), студия Союзмультфильм, режиссер Е.Ернова

Сериал «Монсики» (2 сезона), студия «Рики», режиссёр А.Бахурин

Сериал «Смешарики. ПИН-КОД», студия «Рики», режиссёры: Р.Соколов, А. Горбунов, Д.Сулейманов и др.

Сериал «Зебра в клеточку» (1 сезон), студия «Союзмультфильм», режиссер А. Алексеев, А.Борисова, М. Куликов, А.Золотарева, 2020.

Полнометражный анимационный фильм «Снежная королева»**, студия «Союзмультфильм», режиссёр Л.Атаманов, 1957.

Полнометражный анимационный фильм «Аленький цветочек», студия «Союзмультфильм», режиссер Л.Атаманов, 1952.

Полнометражный анимационный фильм «Сказка о царе Салтане», студия «Союзмультфильм», режиссер И. Иванов-Вано, Л.Мильчин, 1984.
Для детей старшего дошкольного возраста (7- 8 лет)

Полнометражный анимационный фильм «Белка и Стрелка. Звёздные собаки», киностудия «Центр национального фильма» и ООО «ЦНФ-Анима, режиссер С.Ушаков, И.Евланникова, 2010.

Полнометражный анимационный фильм «Суворов: великое путешествие» (6+), студия «Союзмультфильм», режиссер Б.Чертков, 2022.

Полнометражный анимационный фильм «Бемби», студия Walt Disney, режиссер Дэвид Хэнд, 1942.

Полнометражный анимационный фильм «Король Лев», студия Walt Disney, режиссер Р. Аллерс, 1994, США.

Полнометражный анимационный фильм «Алиса в стране чудес», студия Walt Disney, режиссер К.Джероними, У.Джексон, 1951.

Полнометражный анимационный фильм «Русалочка», студия Walt Disney, режиссер Дж.Митчелл, М. Мантта, 1989.

Полнометражный анимационный фильм «Красавица и чудовище», студия Walt Disney, режиссер Г. Труздейл, 1992, США.
Полнометражный анимационный фильм «Балто», студия Universal Pictures, режиссер С. Уэллс, 1995, США.
Полнометражный анимационный фильм «Ледниковый период», киностудия Blue Sky Studios, режиссер К. Уэдж, 2002, США.
Полнометражный анимационный фильм «Как приручить дракона» (6+), студия DreamWorks Animation, режиссеры К. Сандерс, Д. Деблуа, 2010, США.
Анимационный сериал «Долина Муми-троллей» (2 сезона), студия Gutsy Animations, YLE Drama, режиссер С. Бокс, Д. Робби, 2019-2020.
Полнометражный анимационный фильм «Мой сосед Тоторо», студия «Ghibli», режиссер Хаяо Миядзаки, 1988.
Полнометражный анимационный фильм «Рыбка Поньо на утесе», студия «Ghibli», режиссер Хаяо Миядзаки, 2008.

Кинематографические произведения

Кинофильм «Золушка» (0+), киностудия «Ленфильм», режиссер М. Шапиро, 1947.
Кинофильм «Приключения Буратино» (0+), киностудия «Беларусьфильм», режиссер А. Нечаев, 1977.
Кинофильм «Морозко» (0+), киностудия им. М. Горького, режиссер А. Роу, 1964.
Кинофильм «Новогодние приключения Маши и Вити» (0+), киностудия «Ленфильм», режиссеры И. Усов, Г. Казанский, 1975.
Кинофильм «Мама», киностудия «Мосфильм» (0+), режиссер Э. Бостан, 1976. Кинофильм «Мери Поппинс, до свидания!» (0+), киностудия «Мосфильм», режиссер Л. Квинихидзе, 1983.
Кинофильм «Марья-искусница» (6+), киностудия им. М. Горького, режиссер А. Роу, 1959. Кинофильм «Варвара-краса, длинная коса» (6+), киностудия им. М. Горького, режиссер А. Роу, 1969.

3.4. Кадровые условия реализации Программы

МАДОУ укомплектован квалифицированными кадрами, в т. ч. руководящими, педагогическими, учебно-вспомогательными, административно-хозяйственными работниками.

Реализация Программы осуществляется: педагогическими работниками; учебно-вспомогательным персоналом. Общая численность штата: 35 человек.

Административный персонал: 3 человека – заведующий, заместитель заведующего, заместитель заведующего по административно-хозяйственной части.

Педагогический персонал: 15 человек, из них (человек): воспитатели – 11; музыкальный руководитель – 1; инструктор по физической культуре – 1; учитель-логопед – 2.

Учебно-вспомогательный персонал: младшие воспитатели – 7 человек.

Педагогические и руководящие работники МАДОУ обладают навыками работы на персональном компьютере, владеют необходимым объемом навыков использования информационно-коммуникационных технологий в образовательном процессе с

детьми, во взаимодействии с родителями, коммуникации с педагогами, в том числе активное использование в работе сайта МАДОУ, личных страниц в сети интернет.

В МАДОУ создана система организационно-методического сопровождения процесса реализации Программы. Оно сформировано таким образом, что педагог может пользоваться им для реализации ее содержания, и содержит подробные объяснения, как построить работу с воспитанниками при индивидуальной или групповой работе, а также как организовать самостоятельную деятельность воспитанников.

Организационно-методическое сопровождение в МАДОУ Программы является целостным, основанным на достижениях науки, передового опыта и анализе затруднений педагогов. Система мероприятий, направлена на повышение профессиональных компетенций каждого педагога, на обобщение и развитие творческого потенциала коллектива, на достижение оптимальных результатов образования, воспитания и развития детей с учетом зоны ближайшего развития, в самостоятельной деятельности воспитанников.

Совершенствование методической системы сопровождения образовательного процесса в МАДОУ обеспечивается целенаправленной деятельностью в рамках следующих направлений: изучение нормативно-правовых документов в сфере дошкольного образования; создание информационного банка методических материалов, медиотеки; организация методической работы с педагогами; разработка карты профессионального роста педагога, включающей в себя направления педагогической деятельности, образовательный маршрут профессионального роста (самообразования педагогов), фиксирование достижений деятельности педагога; обеспечение аналитической деятельности и контроля; организация повышения квалификации педагогов в ходе курсовой подготовки (не реже 1 раза в 3 года с учетом требований ФЗ-273 «Об образовании в РФ», ст. 47, п. 5.2.).

Данная система методического сопровождения направлена на создание ситуации успеха каждого сотрудника, ориентацию на индивидуальность и личностное самоопределение каждого педагога, совершенствование его творческого потенциала, профессиональной мотивации. Структура методической службы и стратегия методической работы определяется интересами и потребностями каждого из педагогов, уровнем их профессионального мастерства, а также задачами развития учреждения. Формы методической работы с педагогами: проблемные консультации; семинары (теоретический, проблемный), семинары-практикумы, научно-практические семинары; групповые дискуссии; педагогические мастерские; аукцион педагогических знаний по одному из направлений образовательной работы; мастер-класс; деловые игры (с моделированием реальных практических ситуаций); открытые просмотры разных видов деятельности; взаимопосещения; смотры-конкурсы; день открытых дверей; аналитические отчеты; беседы за «круглым столом»; конкурс педагогического мастерства. Выбирая оптимальные варианты методической работы и современные формы их реализации, методическая работа эффективно способствует повышению профессионального мастерства и самосовершенствованию, раскрытию творческих способностей каждого как профессионала и как личности.

Все педагоги МАДОУ посещают педагогические мероприятия, участвуют в педагогических советах, семинарах на которых представляют свой обобщенный опыт по изучаемой ими теме самообразования. Один раз в три года проходят курсы повышения квалификации, в соответствии с перспективным планом – графиком повышают свою квалификационную категорию.

Реализация Программы осуществляется:

- педагогическими работниками в течение всего времени пребывания воспитанников в МАДОУ;
- учебно – вспомогательными работниками в группе в течение всего времени пребывания воспитанников в МАДОУ.

Каждая группа непрерывно сопровождается одним учебно – вспомогательным работником (младшим воспитателем).

Реализация Программы требует от МАДОУ осуществления управления, ведения бухгалтерского учета, финансово – хозяйственной и хозяйственной деятельности, организации необходимого медицинского обслуживания. Для решения этих задач руководитель МАДОУ заключает договора гражданско – правового характера и совершает иные действия в рамках своих полномочий.

МАДОУ самостоятельно или с привлечением других организаций и партнеров обеспечивает консультативную поддержку руководящих и педагогических работников по вопросам образования детей, в том числе реализации программ дополнительного образования, адаптивных коррекционно-развивающих программ.

В МАДОУ заключены договора гражданско – правового характера:

- Государственное автономное учреждение здравоохранения Свердловской области «Детская городская клиническая больница № 9 город Екатеринбург», Сокращенное наименование: ГАУЗ СО «ДГКБ № 9», Поликлиника № 1, 2-е педиатрическое отделение;
- Территориальная муниципальная психолого-медико-педагогическая комиссия «Центр «Радуга»;
- МКУ «Центр бухгалтерского и материально технического обеспечения образовательных учреждений города Екатеринбурга».

3.5.Режим и распорядок дня

Режим дня представляет собой рациональное чередование отрезков сна и бодрствования в соответствии с физиологическими обоснованиями, обеспечивает хорошее самочувствие и активность ребенка, предупреждает утомляемость и перевозбуждение.

Режим и распорядок дня устанавливается с учетом санитарно-эпидемиологических требований, условий реализации Программы, потребностей участников образовательных отношений.

Основными компонентами режима в ДОО являются: сон, пребывание на открытом воздухе (прогулка), образовательная деятельность, игровая деятельность и отдых по собственному выбору (самостоятельная деятельность), прием пищи, личная гигиена. Содержание и длительность каждого компонента, а также их роль в определенные возрастные периоды закономерно изменяются, приобретая новые характерные черты и особенности.

Дети, соблюдающие режим дня, более уравновешены и работоспособны, у них постепенно вырабатываются определенные биоритмы, система условных рефлексов, что помогает организму ребенка физиологически переключаться между теми или иными видами деятельности, своевременно подготавливаться к каждому этапу: приему пищи, прогулке, занятиям, отдыху. Нарушение режима отрицательно сказывается на нервной системе детей: они становятся вялыми или, наоборот, возбужденными, начинают капризничать, теряют аппетит, плохо засыпают и спят беспокойно.

Приучать детей выполнять режим дня необходимо с раннего возраста, когда легче всего вырабатывается привычка к

организованности и порядку, активной деятельности и правильному отдыху с максимальным проведением его на свежем воздухе. Делать это необходимо постепенно, последовательно и ежедневно.

Режим дня должен быть *гибким*, однако неизменными должны оставаться время приема пищи, интервалы между приемами пищи, обеспечение необходимой длительности суточного сна, время отхода ко сну; проведение ежедневной прогулки.

При организации режима следует предусматривать оптимальное чередование самостоятельной детской деятельности и организованных форм работы с детьми, коллективных и индивидуальных игр, достаточную двигательную активность ребенка в течение дня, обеспечивать сочетание умственной и физической нагрузки. Время образовательной деятельности организуется

таким образом, чтобы вначале проводились наиболее насыщенные по содержанию виды деятельности, связанные с умственной активностью детей, максимальной их произвольностью, а затем творческие виды деятельности в чередовании с музыкальной и физической активностью.

Продолжительность дневной суммарной образовательной нагрузки для детей дошкольного возраста, условия организации образовательного процесса должны соответствовать требованиям, предусмотренным Санитарными правилами и нормами СанПиН 1.2.3685-21 «Гигиенические нормативы и требования к обеспечению безопасности и (или) безвредности для человека факторов среды обитания», утвержденным постановлением Главного государственного санитарного врача Российской Федерации от 28 января 2021 г. № 2, действующим до 1 марта 2027 г. (далее – Гигиенические нормативы), и Санитарными правилами СанПиН 2.4.3648-20 «Санитарно-эпидемиологические требования к организациям воспитания и обучения, отдыха и оздоровления детей и молодежи», утвержденным Постановлением Главного государственного санитарного врача Российской Федерации от 28 сентября 2020 г. № 28 (далее – Санитарно-эпидемиологические требования).

Режим дня строится с учетом сезонных изменений. В теплый период года увеличивается ежедневная длительность пребывания детей на свежем воздухе, образовательная деятельность переносится на прогулку (при наличии условий). Согласно пункту 185 Гигиенических нормативов при температуре воздуха ниже минус 15 °С и скорости ветра более 7 м/с продолжительность прогулки для детей до 7 лет сокращают. При осуществлении режимных моментов необходимо учитывать также индивидуальные особенности ребенка (длительность сна, вкусовые предпочтения, характер, темп деятельности и т. д.).

Режим питания зависит от длительности пребывания детей в ДОО и регулируется СанПиН 2.3/2.4.3590-20 «Санитарно-эпидемиологические требования к организации общественного питания населения», утвержденным Постановлением Главного государственного санитарного врача Российской Федерации от 27 октября 2020 года № 32 (далее – СанПиН по питанию).

Согласно пункту 183 Гигиенических нормативов Организация может корректировать режим дня в зависимости от типа организации и вида реализуемых образовательных программ, сезона года. Ниже приведены требования к организации образовательного процесса, режиму питания, которыми следует руководствоваться при изменении режима дня.

Требования и показатели организации образовательного процесса

(извлечения из СанПиН 1.2.3685-21 Таблицы 6.6, 6.7)

Показатель	Возраст	Норматив
<i>Требования к организации образовательного процесса</i>		
Начало занятий не ранее	все возраста	8.00
Окончание занятий, не позднее	все возраста	17.00
Продолжительность занятия для детей дошкольного возраста, не более	от 1,5 до 3 лет	10 минут
	от 3 до 4 лет	15 минут
	от 4 до 5 лет	20 минут
	от 5 до 6 лет	25 минут
	от 6 до 7 лет	30 минут
Продолжительность дневной суммарной образовательной нагрузки для детей дошкольного возраста, не более	от 1,5 до 3 лет	20 минут
	от 3 до 4 лет	30 минут
	от 4 до 5 лет	40 минут
	от 5 до 6 лет	50 минут или 75 мин при организации 1 занятия после дневного сна
	от 6 до 7 лет	90 минут
Продолжительность перерывов между занятиями, не менее	все возраста	10 минут
Перерыв во время занятий для гимнастики, не менее	все возраста	2-х минут
<i>Показатели организации образовательного процесса</i>		
Продолжительность ночного сна не менее	1–3 года	12 часов
	4–7 лет	11 часов
Продолжительность дневного сна, не менее	1–3 года	3 часа
	4–7 лет	2,5 часа
Продолжительность прогулок, не менее	для детей до 7 лет	3 часа в день
Суммарный объем двигательной активности, не менее	все возраста	1 часа в день

Утренний подъем, не ранее	все возраста	7 ч 00 мин
Утренняя зарядка, продолжительность, не менее	до 7 лет	10 минут

СПОРТИВНЫЕ РАЗВЛЕЧЕНИЯ	
<i>Дата</i>	<i>Старший дошкольный возраст</i>
сентябрь	«Здравствуй осень золотая» - спортивный досуг, ст. гр. «День знаний» - музыкально - спортивное развлечение, ст., подгот. гр.
октябрь	«В гостях у феи Росинки в волшебной стране здоровья» - физкультурно-оздоровительный досуг.
ноябрь	«День здоровья» - спортивное развлечение
декабрь	«Форд Бояр» - физкультурный досуг
январь	«Зимние забавы» - спортивное развлечение
февраль	День защитника Отечества – музыкально – спортивное развлечение
март	Квест – игра «Веселые мячики»
апрель	«Космические старты» - физкультурное развлечение
май	«Веселые старты» - спортивное развлечение
июнь	«Счастливое детство» - детский спортивный праздник, посвященный Дню защиты детей
июль	«Народные игры» - спортивное развлечение
август	«Осторожно на дорогах» - физкультурное развлечение

Режим дня в дошкольных группах

Содержание	5-6 лет	6-7 лет
Холодный период года		
Утренний прием детей, игры, самостоятельная деятельность	07.30-08.20	07.30-08.20
Утренняя гимнастика	08.20-08.30	08.20-08.30
Подготовка к завтраку, завтрак	08.30-09.00	08.30-09.00
Игры, подготовка к занятиям	-	-
Занятия (включая гимнастику в	09.00-10.00	09.00-10.50

процессе занятия – 2 минуты, перерывы между занятиями, не менее 10 минут)		
Подготовка к прогулке, прогулка, возвращение с прогулки	10.00-12.00	10.50-12.00
Второй завтрак	10.30-11.00	10.30-11.00
Подготовка к обеду, обед	12.00-13.00	12.00-13.00
Подготовка ко сну, сон, постепенный подъем детей, закаливающие процедуры	13.00-15.30	13.00-15.30
Полдник	15.30-16.00	15.30-16.00
Занятия (при необходимости)	16.00-16.25	-
Игры, самостоятельная деятельность детей	16.25-17.00	16.00-17.00
Подготовка к прогулке, прогулка, самостоятельная деятельность детей, возвращение с прогулки	17.00-18.00	17.00-18.00
Уход домой	18.00	18.00
Теплый период года		
Утренний прием детей, игры, самостоятельная деятельность (на улице)	07.30-08.20	07.30-08.20
Утренняя гимнастика (на улице)	08.20-08.30	08.20-08.30
Подготовка к завтраку, завтрак	08.30-09.00	08.30-09.00
Игры, самостоятельная деятельность	09.00-09.15	-
Второй завтрак	10.30-11.00	10.30-11.00
Подготовка к прогулке, прогулка, занятия на прогулке, возвращение с прогулки	09.15-12.00	09.00-12.00

Подготовка к обеду, обед	12.00-13.00	12.00-13.00
Подготовка ко сну, сон, постепенный подъем детей, закаливающие процедуры	13.00-15.30	13.00-15.30
Полдник	15.30-16.00	15.30-16.00
Игры, самостоятельная деятельность детей	16.00-17.00	16.00-17.00
Подготовка к прогулке, прогулка, самостоятельная деятельность детей	17.00-18.00	17.00-18.00
Уход домой	18.00	18.00

Согласно пункту 2.10 санитарно-эпидемиологических требований к организации образовательного процесса и режима дня должны соблюдаться следующие требования: режим двигательной активности детей в течение дня организуется с учетом возрастных особенностей и состояния здоровья.

При организации образовательной деятельности предусматривается введение в режим дня физкультминуток во время занятий, гимнастик для глаз, обеспечивается контроль за осанкой, в том числе, во время письма, рисования и использования ЭСО.

Физкультурные, физкультурно-оздоровительные мероприятия, массовые спортивные мероприятия, туристические походы, спортивные соревнования организуются с учетом возраста, физической подготовленности и состояния здоровья детей. МАДОУ обеспечивает присутствие медицинского работника на спортивных соревнованиях.

Возможность проведения занятий физической культурой и спортом на открытом воздухе, а также подвижных игр, определяется по совокупности показателей метеорологических условий (температуры, относительной влажности и скорости движения воздуха) по климатическим зонам. В дождливые, ветреные и морозные дни занятия физической культурой должны проводиться в зале.

МОДЕЛЬ РЕЖИМА ДВИГАТЕЛЬНОЙ АКТИВНОСТИ ПО ВСЕМ ВОЗРАСТНЫМ ГРУППАМ

Деятельность	группа				
	группа детей раннего возраста	II младшая	средняя	старшая	подготовительная
Непрерывная образовательная деятельность по физическому развитию (2 в зале, 1 на улице)	3 раза в зале по 10 мин.	3 раза в зале по 15 мин.	3 раза в зале по 20 мин.	2 раза в зале, 1 раз на улице по 20 мин.	2 раза в зале, 1 раз на улице по 30 мин.
Физкультурно – оздоровительная работа в режиме дня					
Утренняя гимнастика	ежедневно 5 мин.	ежедневно 12 мин.	ежедневно 12 мин.	ежедневно 12 мин.	ежедневно 12 мин.
Подвижные игры во время приёма детей	ежедневно 3-5 мин.	ежедневно 3-5 мин.	ежедневно 5-7 мин.	ежедневно 7-10 мин.	ежедневно 10-12 мин.
Подвижные и спортивные игры и упражнения на прогулке	ежедневно 2 раза (утром и вечером) 15 – 20 мин.	ежедневно 2 раза (утром и вечером) 15 – 20 мин.	ежедневно 2 раза (утром и вечером) 20 – 25 мин.	ежедневно 2 раза (утром и вечером) 20 – 25 мин.	ежедневно 2 раза (утром и вечером) 25 – 35 мин.
Физкультминутки	2-3 мин.	2-3 мин.	2-3 мин.	2-3 мин.	2-3 мин.
Музыкально – ритмические движения.	НОД по музыкальному развитию 3-5 мин.	НОД по музыкальному развитию 6-8 мин.	НОД по музыкальному развитию 10-12 мин.	НОД по музыкальному развитию 12-15 мин.	НОД по музыкальному развитию 15-17 мин.
Подвижные игры: сюжетные; бессюжетные; игры-забавы; соревнования; эстафеты; аттракционы.		ежедневно не менее двух игр до 5 мин.	ежедневно не менее двух игр до 7 мин.	ежедневно не менее двух игр до 8 мин.	ежедневно не менее двух игр до 10 мин.
Оздоровительные мероприятия: гимнастика пробуждения дыхательная		ежедневно до 5 мин.	ежедневно до 6 мин.	ежедневно до 7 мин.	ежедневно до 8 мин.

гимнастика					
Физические упражнения и игровые задания: артикуляционная гимнастика; пальчиковая гимнастика; зрительная гимнастика.		ежедневно, сочетая упражнения по выбору 3-5 мин.	ежедневно, сочетая упражнения по выбору 5-7 мин.	ежедневно, сочетая упражнения по выбору 7-6 мин.	ежедневно, сочетая упражнения по выбору 10-12 мин.
Активный отдых					
Физкультурный досуг		1 раз в месяц до 20 мин.	1 раз в месяц до 20 мин.	1 раз в месяц до 40 мин.	1 раз в месяц до 40 мин.
Физкультурный праздник		2 раза в год до 20 мин.	2 раза в год до 45 мин.	2 раза в год до 60 мин.	2 раза в год до 60 мин.
Самостоятельная двигательная деятельность					
Самостоятельное использование физкультурного и спортивно-игрового оборудования		Ежедневно. Характер и продолжительность зависят от индивидуальных данных и потребностей детей. Проводится под руководством воспитателя.			
Самостоятельные подвижные и спортивные игры					

3.6. Учебный план

В ДОО применяется комплексно-тематический подход к организации образовательного процесса. Он подразумевает объединение комплекса различных видов специфических детских деятельностей вокруг единой темы. В качестве тем могут выступать организующие моменты, тематические недели, события, реализация проектов, сезонные явления в природе, праздники, традиции. При этом, что немаловажно, реализация комплексно-тематического принципа тесно взаимосвязана с интеграцией образовательных областей и с интеграцией детских деятельностей.

Образовательный процесс в ДОО организован в форме тематических недель и тематических образовательных проектов (старшая и подготовительная группы), в которых комплекс различных детских деятельностей объединен вокруг единой темы. Именно через различные виды детской деятельности педагоги реализуют содержание всех пяти образовательных областей.

В течение каждой тематической недели педагог проектирует и организует свою деятельность по четырем блокам:

I блок. Образовательная деятельность по реализации содержания образовательных областей в процессе специально организованных занятий.

Для реализации образовательной области «Познавательное развитие» проводятся занятия по направлениям:

«Ребенок и мир природы» (в интеграции с образовательными областями «Социально-коммуникативное развитие» и «Речевое развитие», а также «Художественно-эстетическое развитие»),

«Ребенок и социальный мир» (в интеграции с образовательными областями «Социально-коммуникативное развитие» и «Речевое развитие», а также «Художественно-эстетическое развитие»),

«Развитие элементарных математических представлений» (в интеграции с образовательными областями «Речевое развитие» и «Социально-коммуникативное развитие»),

«Конструирование: техническое конструирование из строительного материала, деталей конструкторов, крупногабаритных модулей» (в интеграции с образовательными областями «Речевое развитие», «Социально-коммуникативное развитие» и «Художественно-эстетическое развитие»).

Для реализации образовательной области «Речевое развитие» (в интеграции со всеми образовательными областями) в нашем тематическом планировании предлагаются занятия по направлениям:

«Развитие речи»,

«Воспитание любви и интереса к художественному слову».

Для реализации образовательной области «Художественно-эстетическое развитие» (в интеграции со всеми образовательными областями) предлагаются занятия по направлениям: «Музыка», «Рисование», «Лепка», «Аппликация», «Конструирование (творческое конструирование из природного и бросового материалов, из бумаги)».

Для реализации образовательной области «Физическое развитие» в ДОО проводятся занятия по физкультуре, физкультурные праздники, досуги, соревнования, в занятия по реализации иных образовательных областей включаются динамические паузы.

II блок. Образовательная деятельность по реализации содержания образовательных областей вне занятий, в разных формах совместной деятельности педагога и детей. Среди различных форм совместной деятельности взрослых и детей мы используем игру (сюжетную, дидактическую, с правилами), ситуацию (решение ситуативных задач), проектную деятельность, мастерскую, коллекционирование, чтение педагогом и восприятие детьми художественной и познавательной литературы, экспериментирование и исследование, беседы, викторины и конкурсы, наблюдения, экскурсии, работу в книжном уголке.

III блок. Самостоятельная деятельность детей в режиме дня.

IV блок. Взаимодействие с семьями детей – образовательная деятельность по реализации содержания образовательных областей в процессе сотрудничества дошкольной организации с семьей.

Как правило, первое знакомство детей с темой недели происходит при освоении образовательной области «Познавательное развитие» (в интеграции с образовательными областями «Социально-коммуникативное развитие» и «Речевое развитие»), на занятии «Ребенок и окружающий мир».

С темой недели связана специально организованная детская деятельность – коммуникативная, игровая, продуктивная, трудовая,

музыкальная, поисково-экспериментальная, конструктивная, восприятие художественной литературы, двигательная активность, – через которую реализуются все образовательные области. Эти виды детской деятельности осуществляются как в форме специально организованных занятий – по развитию речи, развитию элементарных математических представлений, конструированию, лепке, рисованию, аппликации, музыке и физкультуре (I блок), – так и в различных формах совместной деятельности педагогов и детей вне занятий: игре (сюжетной, дидактической, с правилами), педагогической ситуации, мастерской, коллекционировании, чтении художественной литературы, экспериментировании и исследовании, наблюдениях, экскурсиях, беседах, викторинах и конкурсах (II блок).

Для специально организованных занятий мы предлагаем три группы целей: обучающие, воспитательные и развивающие. К каждой группе целей мы формируем сначала общие цели в соответствии со Стандартом дошкольного образования), а затем дополняем их целями дидактическими, связанными со спецификой и содержанием данного занятия.

Блок самостоятельной деятельности детей (III блок) представлен через перечень мероприятий, которые должен провести воспитатель по организации развивающей среды для самостоятельной деятельности детей (центры активности, организация всего помещения группы, размещение атрибутов для сюжетно-ролевых игр детей). Представлены также краткие рекомендации воспитателю по организации детской игры.

Взаимодействие и сотрудничество педагогов с семьями детей по реализации Программы (IV блок) осуществляется посредством кратких рекомендаций для родителей, советов по организации домашних занятий, наблюдений в природе, домашнего чтения детям.

Рассматривая разные направления организации образовательного процесса, мы реализуем одно из важных положений Стандарта дошкольного образования: «Программа может реализовываться в течение всего времени пребывания детей в Организации»⁷. Именно учет указанных четырех направлений позволяет осуществлять непрерывный образовательный процесс, охватывая все виды активности ребенка и делая его активным участником образовательного процесса.

В Учебном плане мы представляем названия тематических недель для всех возрастных групп детского сада и тематических образовательных проектов для групп старшего дошкольного возраста (старшая и подготовительная к школе группы).

Старшая группа (дети в возрасте от 5 до 6 лет)

Неделя Месяц	1-ая неделя	2-ая неделя	3-я неделя	4-ая неделя	5-я неделя
Сентябрь	ТОП ⁸ «Безопасность дорожного движения»	ТН «Золотая осень»	ТН «Деревья»	ТН «Природные сообщества: лес»	ТН «Природные сообщества: луг»
Октябрь	ТН «Грибы»	ТН «Охрана природы: Красная книга»	ТН «Дикие животные средней полосы России»	ТН «Продукты питания: разнообразие продуктов»	
Ноябрь	ТН «Рукотворный мир»				ТОП «Времена года:

⁷ Пункт 2.5 ФГОС дошкольного образования.

⁸ТОП – тематический образовательный проект; ТН – тематическая неделя

	«Из истории одежды, обуви, головных уборов»	«Из истории домов и зданий»	«Из истории мебели»	«Из истории посуды и столовых приборов»	Зима»
Декабрь	ТОП «Явления природы. Части суток»	ТН «Народные праздники на Руси. Русский фольклор»	ТН «Продукты питания: праздничные блюда»	ТОП «Общий праздник – Новый год!»	
Январь		ТОП «Зимние игры и забавы»	ТН «Мы живем в России»	ТН «Мой родной край»	ТН «Явления общественной жизни: Праздники»
Февраль	ТН «Телевидение»	ТН «Детям об огне и пожаре»	ТН «День защитника Отечества»	ТОП «Народные праздники. Масленица»	
Март	ТОП «Мамы всякие нужны. Мамы разные важны»	ТН «Что нам стоит дом построить»	ТН «Рукотворный мир: Транспорт»		
			«Наземный транспорт»	«Водный транспорт»	«Воздушный транспорт»
Апрель	ТН «Ранняя весна»	ТН «Покорение космоса»	ТН «Вода»	ТОП «Инструменты и материалы»	
Май	ТН «Цветущая весна»	ТН «День Победы»	ТН «Травы»	ТН «Насекомые»	ТН «Перелетные птицы»
Июнь	День защиты детей. ТОП «Я – ребенок! И я имею право!»	ТОП «Пушкинский день России»	ТОП «Природные сообщества: Водоем»	ТОП «Лето красное пришло!»	ТН «Неживая природа: горные породы и минералы»
Июль	Тематический образовательный проект «Народные промыслы России»				
	«Веселая Дымка»	«Сине-голубая Гжель»	«Золотая Хохлома»	«Русская игрушка»	«Веселый Городец»
Август	«Кружево и вышивка»	ТОП «Ярмарка народных мастеров»	ТОП «Любимые книги»	ТОП «Школа здоровья»	

Подготовительная к школе группа (дети в возрасте от 6 до 7 лет)

Неделя Месяц	1-ая неделя	2-ая неделя	3-я неделя	4-ая неделя	5-я неделя
Сентябрь	ТОП ⁹ «Безопасность дорожного движения»	ТН «Золотая осень»	ТОП «Дерева – наши друзья»	ТОП «Плоды осени: Овощи. Фрукты. Грибы»	ТН «Хлеб»
Октябрь	ТОП «Домашние и дикие животные»	ТН «Мой край родной»	ТН «Мы живем в России»	ТН «Москва – столица нашей Родины»	
Ноябрь	ТОП «Кремль – защита земли русской»	ТОП «По странам и континентам»			
		«Вот так Африка»	«Чудеса Австралии»	«Две Америки»	«Арктика и Антарктика»

⁹ ТОП – тематический образовательный проект; ТН – тематическая неделя

Декабрь	ТН «Зима»	ТН «Русские обычаи – взаимопомощь и гостеприимство»	ТН «Народные праздники на Руси. Русский фольклор»	ТОП «Общий праздник – Новый год!»	
Январь		ТОП «Зимние игры и забавы»	ТОП «Что из чего и для чего (о свойствах разных материалов)»	ТН «Из истории вещей»	ТОП «Телевидение»
Февраль	ТОП «По реке времени: путешествие из прошлого в будущее»	ТН «Детям об огне и пожаре»	ТОП «День защитника Отечества»	ТОП «Народные праздники на Руси. Масленица»	
Март	ТН «О любимой маме. Профессии наших мам»	ТОП «Органы чувств»			
		Слух: «Зачем слону большие уши»	Зрение: «Как кошка в темноте видит»	Обоняние и осязание: «Чувствовать кожей»	Вкус: «Какого цвета кислый вкус?»»
Апрель	ТОП «Земля – наш дом во Вселенной»	ТН «День космонавтики»	ТОП «Планета Океан: вода – источник жизни»	ТН «Цветущая весна»	
Май	ТОП «Мир растений»	ТОП «День Победы»	ТОП «По странам и континентам»		ТН «Лето пришло!»
			Европа	Азия	
Июнь	День защиты детей. ТОП «Я – ребенок! И я имею право!»	ТОП «Пушкинский день России»	ТОП «Сказки Пушкина»	ТОП «Школа здоровья»	
Июль	Тематический образовательный проект «Народные промыслы России»				
	«Сине-голубая Гжель»	«Золотая Хохлома»	«Русская игрушка»	«Кружево и вышивка»	«Веселый Городец»
Август	ТОП «Ярмарка народных мастеров»	ТОП «Любимые книги»	ТОП «Скоро в школу!»		

3.7. Календарный учебный график

Календарный учебный график является локальным нормативным документом, регламентирующим общие требования к организации образовательного процесса в 2023-2024 учебном году в муниципальном автономном дошкольном образовательном учреждении – детский сад № 197.

Календарный учебный график разработан в соответствии со следующими нормативными документами:

- Федеральным законом от 29 декабря 2012 г. № 273-ФЗ «Об образовании в Российской Федерации» (часть 9 статьи 2);
- Приказом Министерства просвещения Российской Федерации от 31 июля 2020 г. № 373 «Об утверждении Порядка организации и осуществления образовательной деятельности по основным образовательным программам дошкольного образования»;
- СанПиН 2.4.3648-20 «Санитарно-эпидемиологические требования к организациям воспитания и обучения, отдыха и оздоровления детей и молодежи»;
- Федеральным государственным образовательным стандартом дошкольного образования (Утвержден приказом Министерства образования и науки Российской Федерации от 17 октября 2013 г. №1155);
- Уставом МАДОУ.

Календарный учебный график учитывает в полном объеме возрастные психофизиологические особенности воспитанников и отвечает требованиям охраны их жизни и здоровья. Содержание календарного учебного графика включает в себя следующие сведения:

- Режим работы ДОУ;
- Продолжительность учебного года;
- Количество недель в учебном году;
- Сроки проведения мониторинга;
- Формы организации образовательного процесса в течение недели с учетом максимальной допустимой нагрузки в организованных формах обучения.

Режим работы МАДОУ: 10,5-часов (с 07.30 -18.00), рабочая неделя состоит из 5 дней, суббота, воскресенье, праздничные дни – выходные дни.

Продолжительность учебного года составляет 36 недель (1 и 2 полугодия) без учета каникулярного времени.

1. Режим работы МАДОУ	
Продолжительность учебной недели	5 дней (понедельник-пятница)
Время работы возрастных групп	с 07.30 – 18.00 часов
Нерабочие дни	Суббота, воскресенье, праздничные дни
2. Мероприятия, проводимые в рамках образовательного процесса	
3. Мониторинг достижения детьми планируемых результатов освоения основной общеобразовательной программы	

дошкольного образования		
Педагогическая диагностика, первичный мониторинг	Первая половина октября	2 недели
Итоговый мониторинг	Вторая половина мая	2 недели

Формы организации образовательного процесса в течение недели. Старшая группа (от 5 до 6 лет)

Формы организации образовательного процесса	Образовательная область, направление	Количество	День недели				
			понедельник	вторник	среда	четверг	пятница
Занятие (на любом занятии решаются задачи социально-коммуникативного развития детей)	Познавательное развитие (РЭМП), ознакомление с окружающим миром (ОМ), конструирование (К)	4	ОМ		РЭМП	ОМ	К
	Речевое развитие (развитие речи (РР), подготовка к обучению грамоте (Г), восприятие художественной литературы и фольклора (ХЛ))	3		РР	Г	РР/ХЛ	
	Художественно-эстетическое развитие (рисование (Р), лепка (Л), аппликация (А), художественный труд (ХТ), музыка (М))	5	Р	М	Л/ХТ	М	А
	Физическое развитие (физкультура (Ф))	3	Ф		Ф		Ф
Беседа, загадка, разговор			+	+	+	+	+
Мастерская				+		+	
Коллекционирование			+			+	
Чтение художественной и познавательной литературы			+	+	+	+	+
Реализация проектов							+
Экспериментирование и наблюдение				+			+
Игра			+	+	+	+	+
Конкурсы, викторины, досуги					+		
Решение ситуативных задач					+		
Работа в книжном уголке			+	+	+	+	+
Другие формы:							

Общее количество занятий в неделю в группах общеразвивающей направленности 15, по 3 занятия в день. В среду возможно проведение 4 занятий, одно из которых связано с двигательной активностью (физкультура на прогулке). Большинство занятий проводятся в первую половину дня, после дневного сна могут организовываться занятия по художественно-эстетической направленности, связанные с продуктивными видами деятельности. Длительность занятий – до 25 минут.

Формы организации образовательного процесса в течение недели. Подготовительная к школе группа (от 6 до 7 лет)

Формы организации образовательного процесса	Образовательная область, направление	Количество	День недели				
			понедельник	вторник	среда	четверг	пятница
Занятие (на любом занятии решаются задачи социально-коммуникативного развития детей)	Познавательное развитие (РЭМП), ознакомление с окружающим миром (ОМ), конструирование (К)	5	ОМ	РЭМП	ОМ	РЭМП	К
	Речевое развитие (развитие речи (РР), подготовка к обучению грамоте (Г), восприятие художественной литературы и фольклора (ХЛ))	3		РР	Г	ХЛ	
	Художественно-эстетическое развитие (рисование (Р), лепка (Л), аппликация (А), художественный труд (ХТ), музыка (М))	5	Р	М	Л/ХТ	М	А
	Физическое развитие (физкультура (Ф))	3	Ф		Ф		Ф
Беседа, загадка, разговор			+	+	+	+	+
Мастерская				+		+	
Коллекционирование			+			+	
Чтение художественной и познавательной литературы			+	+	+	+	+
Реализация проектов							+
Экспериментирование и наблюдение				+			+
Игра			+	+	+	+	+
Конкурсы, викторины, досуги					+		
Решение ситуативных задач					+		
Работа в книжном уголке			+	+	+	+	+
Другие формы:							

Общее количество занятий в неделю в группах общеразвивающей направленности 16, по 3 занятия в день. В среду возможно проведение 4 занятий, одно из которых связано с двигательной активностью (физкультура на прогулке). Длительность занятий – до 30 минут.

3.8. Календарный план воспитательной работы

В образовательную программу МАДОУ включена матрица воспитательных событий (таблица 1), составленная в соответствии с направлениями воспитания, определенными в рабочей программе воспитания. Матрица воспитательных событий служит основой для разработки календарного плана воспитательной работы, утверждаемого ежегодно. В календарный план воспитательной работы в обязательном порядке включаются воспитательные события, указанные в Примерном перечне основных государственных и народных праздников, памятных дат (пункт 36.4 ФООП дошкольного образования). Это будет инвариативной частью календарного плана воспитательной работы. В дополнение к ним включаем в план и иные события из матрицы, которые будут отражать специфику МАДОУ. Они станут вариативной частью календарного плана. Вариативная часть каждый год будет изменяться, обновляться, в нее будут входить иные воспитательные события.

Таблица 1

Матрица воспитательных событий

Месяц	Направления воспитания в дошкольной образовательной организации						
	Патриотическое	Духовно-нравственное	Трудовое	Познавательное	Социальное	Физическое и оздоровительное	Эстетическое
Сентябрь	День Бородинского сражения (7 сентября)	Международный день благотворительности (5 сентября)	День воспитателя и всех дошкольных работников (27 сентября)	Международный день чистого воздуха для голубого неба (7 сентября)		День шарлотки и осенних пирогов (13 сентября)	
	Международный день мира (21 сентября)			День знаний (1 сентября)		Международный день туризма (27 сентября)	
Октябрь	Всемирный день учителя (5 октября)	Всемирный день хлеба (16 октября)	День учителя (5 октября)	Всемирный день защиты животных (4 октября)	День отца в России (5 октября)		Международный день музыки (1 октября)
		Международный день пожилых людей (1 октября)			Международный день Бабушек и Дедушек (28 октября)		Международный день анимации (28 октября)
	Осенний праздник «Осенины»						
	День народного единства		День полиции (день сотрудника)	Всемирный день телевидения	День матери в России		День Самуила Маршак

Ноябрь	(4 ноября)		органов внутренних дел) (10 ноября)	(21 ноября)	(27 ноября)		(3 ноября)
	День Государственного герба Российской Федерации (30 ноября)		Международный день логопеда (14 ноября)				День рождения Деда Мороза (18 ноября)
Декабрь	День неизвестного солдата (3 декабря)	Международный день инвалидов (3 декабря)		День Конституции Российской Федерации (12 декабря)	День добровольца (волонтера в России) (5 декабря)	Всероссийский день хоккея (1 декабря)	Международный день художника (8 декабря)
	День Героев Отечества (9 декабря)			Международный день кино (28 декабря)			День заворачивания подарков (30 декабря)
	Новогодний утренник						
Январь	День полного освобождения Ленинграда от фашистской блокады (27 января)	Международный день образования (24 января)		День Лего (28 января)	Всемирный день «Спасибо» (11 января)	Неделя зимних игр и забав	
Февраль	Всемирный день русского языка (10 февраля)	День спонтанного проявления доброты (17 февраля)	День российской науки (8 февраля)	День кита или всемирный день защиты морских млекопитающих (19 февраля)	21 февраля День родного языка (ЮНЕСКО)	День здоровья	День Агнии Барто (17 февраля)
	День защитника Отечества (23 февраля)		Всемирный день компьютерщика (14 февраля)			Международный день домашнего супа (4 февраля)	
	День моряка-			Всемирный день	Международный	Международный	Международный

Март	подводника (19 марта)	Всемирный день дикой природы (3 марта)	Международный день кукольника (21 марта)	кошек (1 марта)	женский день (8 марта)	день выключенных гаджетов (5 марта)	день театра (27 марта)
	День воссоединения Крыма с Россией (18 марта)			Сороки или жаворонки (22 марта)	Международный день счастья (20 марта)	Всемирный день сна (19 марта)	День Корнея Чуковского (31 марта)
				Всемирный день водных ресурсов (22 марта)			
Утренники, посвященные 8 марта							
Апрель	День космонавтики (12 апреля)	Всемирный день Земли (22 апреля)	Международный день детской книги (2 апреля)	Международный день птиц (1 апреля)	Всемирный день книги (23 апреля)	Всемирный день здоровья (7 апреля)	День российской анимации (8 апреля)
		День донора (20 апреля)	День работников Скорой помощи (28 апреля)	День подснежника (19 апреля)	День дочери (25 апреля)	Международный день цирка (17 апреля)	Международный день культуры (15 апреля)
							Международный день танца (29 апреля)
Май	День Победы (9 мая)	Международный день памятников (18 апреля)	День весны и Труда (1 мая)	Всемирный день пчел (20 мая)	День детских общественных организаций в России (19 мая)	Международный день пожарных (4 мая)	Международный день культурного разнообразия во имя диалога и развития (21 мая)
		День славянской письменности и культуры (24 мая)	День библиотекаря (27 мая)	День радио (7 мая)	Международный день семей (14 мая)		Международный день музеев (18 мая)
	День русского языка в ООН		День эколога (5 июня)	Всемирный день окружающей		Международный день молока	Пушкинский день России

Июнь	(6 июня)	Международный день защиты детей (1 июня)		среды (5 июня)	Всемирный день донора крови (14 июня)	(1 июня)	(6 июня)
	День России (12 июня)		День моряка (25 июня)	Всемирный день океанов (8 июня)		Всемирный день велосипеда (3 июня)	Международный день цветка (21 июня)
	День памяти и скорби (22 июня)					Всемирный день прогулки (19 июня)	
Июль	День военно-морского флота (30 июля)	День семьи, любви и верности (8 июля)	День металлурга (17 июля)	Всемирный день шахмат (20 июля)	День сюрпризов (2 июля)	Всемирный день шоколада (11 июля)	Международный день торта (20 июля)
					Международный день дружбы (30 июля)		
Август	День воздушно-десантных войск России (2 августа)	Всемирный день гуманитарной помощи (19 августа)	День строителя (14 августа)	Международный день светофора (5 августа)	Международный день коренных народов мира (9 августа)	День физкультурника (13 августа)	День российского кино (27 августа)